



**การขอจัดตั้งงบประมาณ งบลงทุน ค่าครุภัณฑ์
ที่ดินและสิ่งก่อสร้าง
กรณีสำนักงานเขตพื้นที่การศึกษาหรือโรงเรียนใน
สังกัดประสภภัยพิบัติ**



กลุ่มนโยบายและแผน

**สำนักงานเขตพื้นที่การศึกษาประถมศึกษาเพชรบุรี เขต ๒
สำนักงานคณะกรรมการการศึกษาขั้นพื้นฐาน**



ที่ ศธ ๐๔๐๐๖/ว๔๑๐๔

สำนักงานคณะกรรมการการศึกษาขั้นพื้นฐาน
กระทรวงศึกษาธิการ กทม. ๑๐๓๐๐

๑๓ ธันวาคม ๒๕๖๖

เรื่อง การสำรวจความเสียหายและการขอจัดตั้งงบประมาณ งบลงทุน ค่าครุภัณฑ์ ที่ดินและสิ่งก่อสร้าง
กรณีสำนักงานเขตพื้นที่การศึกษาหรือโรงเรียนในสังกัดประสบภัยพิบัติ

เรียน ผู้อำนวยการสำนักงานเขตพื้นที่การศึกษาทุกเขต

สิ่งที่ส่งมาด้วย ๑. แนวทางการบันทึกข้อมูลค่าขอจัดตั้งงบประมาณ จำนวน ๑ ชุด
๒. เอกสารประกอบการขอจัดตั้งงบประมาณ จำนวน ๑ ชุด

ด้วยในช่วงเวลาที่ผ่านมาได้เกิดสถานการณ์ภัยพิบัติในหลายพื้นที่ของประเทศไทย ทำให้สำนักงานเขตพื้นที่การศึกษาและโรงเรียนในสังกัดสำนักงานคณะกรรมการการศึกษาขั้นพื้นฐานได้รับผลกระทบจากสถานการณ์ดังกล่าวจำนวนมาก ส่งผลต่อการจัดการเรียนการสอนและความปลอดภัยของผู้เรียน ครู และบุคลากรทางการศึกษา ประกอบกับในปีงบประมาณ พ.ศ. ๒๕๖๗ สำนักงานคณะกรรมการการศึกษาขั้นพื้นฐานได้ให้ความสำคัญในเรื่องความปลอดภัย ได้กำหนดเป็นนโยบายโดยมุ่งเน้นการพัฒนาโครงสร้างพื้นฐานทางกายภาพของสถานศึกษาให้เป็นพื้นที่ปลอดภัย ส่งเสริม สนับสนุน และพัฒนาการเรียนการสอนให้ดีขึ้น

สำนักงานคณะกรรมการการศึกษาขั้นพื้นฐานพิจารณาแล้ว เพื่อให้การรายงานความเสียหายของสำนักงานเขตพื้นที่การศึกษาหรือโรงเรียนในสังกัดที่ประสบภัยพิบัติมีความครบถ้วน สมบูรณ์ สามารถรวบรวมข้อมูลมาใช้ในการวางแผนแก้ไขปัญหาและบริหารจัดการงบประมาณได้อย่างรวดเร็ว เป็นระบบ และมีประสิทธิภาพ เห็นควรให้สำนักงานเขตพื้นที่การศึกษาสำรวจความเสียหาย โดยให้สำนักงานเขตพื้นที่การศึกษาดำเนินการ ดังนี้

๑. ตรวจสอบความเสียหายของสำนักงานเขตพื้นที่การศึกษาหรือโรงเรียนในสังกัดที่ประสบภัยพิบัติ ที่ประสงค์ขอจัดตั้งงบประมาณ งบลงทุน ค่าครุภัณฑ์ ที่ดินและสิ่งก่อสร้าง ดังนี้

๑.๑ รายการครุภัณฑ์ สำหรับทดแทนรายการเดิมที่ชำรุด เสียหาย

๑.๒ รายการค่าก่อสร้าง ปรับปรุงซ่อมแซมอาคารเรียน อาคารประกอบและสิ่งก่อสร้างอื่นสำหรับทดแทนอาคารหลังเดิมที่เสียหายหนักจนไม่สามารถใช้อาคารหลังดังกล่าวต่อไปได้ หรือเป็นการปรับปรุงซ่อมแซมเพื่อฟื้นฟูให้กลับสู่สภาพปกติ

๒. บันทึกข้อมูลค่าขอจัดตั้งงบประมาณ กรณีสำนักงานเขตพื้นที่การศึกษาหรือโรงเรียนในสังกัดประสบภัยพิบัติ ประจำปีงบประมาณ พ.ศ. ๒๕๖๗ ผ่านเว็บไซต์ <https://disaster.jobobec.in.th> พร้อมแนบไฟล์คำขอ เอกสาร และภาพถ่ายประกอบ ตามที่เกิดจากความเสียหายจริง โดยสามารถดำเนินการได้ตามแนวทางการบันทึกข้อมูลค่าขอจัดตั้งงบประมาณ กรณีสำนักงานเขตพื้นที่การศึกษาหรือโรงเรียนในสังกัดประสบภัยพิบัติ รายละเอียดตามสิ่งที่ส่งมาด้วย ๑

/ ๓. จัดส่ง ...

๓. จัดส่งเอกสารเพื่อเป็นข้อมูลประกอบการขอจัดตั้งงบประมาณดังกล่าวไปยังสำนักนโยบายและแผนการศึกษาขั้นพื้นฐาน สำนักงานคณะกรรมการการศึกษาขั้นพื้นฐาน อาคาร สพฐ. ๕ ชั้น ๘ กระทรวงศึกษาธิการ ถนนราชดำเนินนอก เขตดุสิต กรุงเทพมหานคร ๑๐๓๐๐ รายละเอียดตามสิ่งที่ส่งมาด้วย ๒

จึงเรียนมาเพื่อทราบและดำเนินการในส่วนที่เกี่ยวข้อง

ขอแสดงความนับถือ



(นายพัฒนา พัฒนทวีตล)

รองเลขาธิการคณะกรรมการการศึกษาขั้นพื้นฐาน ปฏิบัติราชการแทน
เลขาธิการคณะกรรมการการศึกษาขั้นพื้นฐาน

สำนักนโยบายและแผนการศึกษาขั้นพื้นฐาน

โทร. ๐ ๒๒๘๘ ๕๘๔๙ - ๕๐

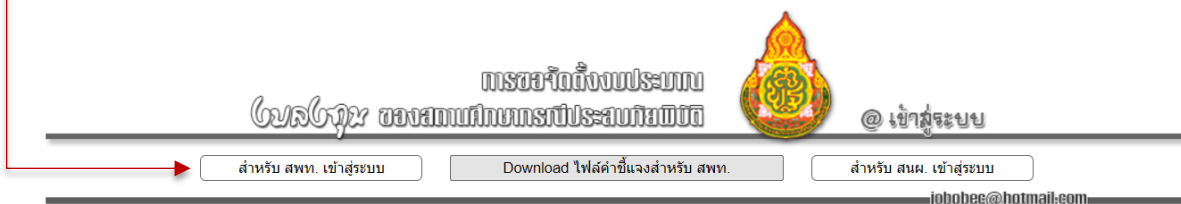
โทรสาร ๐ ๒๒๘๐ ๕๕๑๔

การขอจัดตั้งงบประมาณในเว็บไซต์

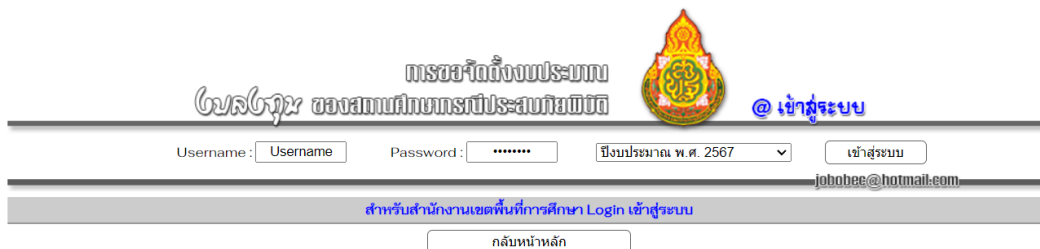
สำนักนโยบายและแผนการศึกษาขั้นพื้นฐาน ได้จัดทำเว็บไซต์คำขอจัดตั้งงบประมาณงบลงทุนกรณีสำนักงานเขตพื้นที่การศึกษาหรือโรงเรียนประสภภัยพิบัติ เพื่อให้สำนักงานเขตพื้นที่การศึกษา ได้บันทึกคำขอจัดตั้งงบประมาณในกรณีที่โรงเรียนในสังกัดประสภภัยพิบัติ การบันทึกข้อมูลจะเป็นการดำเนินการหลังจากที่สำนักงานเขตพื้นที่การศึกษา จัดทำเอกสารถูกต้องครบถ้วนแล้ว

● เริ่มต้นการใช้งาน


ผู้ใช้เข้าสู่เว็บไซต์ ที่ url : <https://disaster.jobobec.in.th> ในระดับสำนักงานเขตพื้นที่การศึกษา เลือกคลิกปุ่มคำสั่ง “สำหรับ สพท. เข้าสู่ระบบ” ใช้ Username และ Password ที่ได้ลงทะเบียนไว้เช่นเดียวกับเว็บไซต์สำหรับจัดตั้งงบประมาณประจำปี



ให้ผู้ใช้ป้อน Username และ Password แล้วเลือกปีงบประมาณที่จะดำเนินการ



เมื่อผู้ใช้ Login เข้าใช้งานสำเร็จ เว็บไซต์จะแสดงหน้าหลักของการทำงาน



หน้าหลักของเว็บไซต์จะประกอบด้วยเมนูหลัก จำนวน 7 เมนู ประกอบด้วย

1. งานทะเบียน สำหรับจัดการทะเบียนผู้บริหารและผู้ใช้งาน
2. โรงเรียนประสภภัย สำหรับเพิ่มโรงเรียนประสภภัยพิบัติต้องทำเป็นลำดับแรก จึงจะสามารถจัดตั้งงบประมาณในลำดับต่อไปได้

3. **ขอจัดตั้งงบประมาณ** สำหรับบันทึกคำขอจัดตั้งงบประมาณรายการค่าครุภัณฑ์ และก่อสร้าง/ปรับปรุงซ่อมแซม ให้กับ สพท./โรงเรียนที่ประสบภัยพิบัติ
4. **แสดงข้อมูล** สำหรับแสดงข้อมูลโรงเรียนประสบภัยพิบัติ และคำขอจัดตั้งงบประมาณ
5. **พิมพ์รายงาน** สำหรับพิมพ์รายงานออกทางเครื่องพิมพ์เกี่ยวกับข้อมูลโรงเรียนประสบภัยพิบัติ และคำขอจัดตั้งงบประมาณ
6. **นำเข้าไฟล์คำขอ** สำหรับนำเข้าไฟล์หนังสือราชการของ สพท. และ/หรือคำของบประมาณค่าครุภัณฑ์ และ/หรือคำของบประมาณค่าก่อสร้าง/ปรับปรุงซ่อมแซม เป็นราย สพท./โรงเรียน
7. **การได้รับจัดสรร** สำหรับดูผลการได้รับจัดสรรงบประมาณที่ สนผ. จัดสรรและบันทึกผลการจัดสรรในระบบตามที่ สพท. จัดทำคำขอ ตามข้อ 3

ข้อสังเกต ผู้ใช้สามารถทราบสถานะการทำงาน ว่าขณะนี้ผู้ใช้งานทำงานที่ส่วนใดของเว็บไซต์ โดยสังเกตได้จาก **@ ที่ส่วนบนของเว็บไซต์** และข้อความ Status

จากภาพ ขณะนี้ผู้ใช้งานที่เมนูหลัก **โรงเรียนประสบภัย** เมื่ুরอง **เพิ่มโรงเรียนประสบภัย** กิจกรรมที่ต้องดำเนินการคือป้อนชื่อโรงเรียนแล้วคลิกเลือกชื่อโรงเรียนที่ต้องการ

ขั้นตอนการทำงาน

การดำเนินการจัดตั้งงบประมาณงบลงทุน กรณีสำนักงานเขตพื้นที่การศึกษาหรือโรงเรียนประสบภัยพิบัติ จะดำเนินการตามลำดับ เริ่มจากเมนูที่ 2 โรงเรียนประสบภัย และสิ้นสุดขั้นตอนในเมนูที่ 6 นำเข้าไฟล์คำขอ เว็บไซต์ในส่วนของ สนผ. จะแสดงและสามารถรับทราบการบันทึกคำของบประมาณของ สพท. เมื่อดำเนินการในเมนูที่ 6 เรียบร้อยแล้วเท่านั้น

● การใช้งานเมนู “งานทะเบียน”

จากหน้าหลักของเว็บไซต์เมื่อผู้ใช้คลิกปุ่มคำสั่ง “งานทะเบียน” เว็บไซต์จะแสดงหน้างานทะเบียน

โดยหน้าเว็บไซต์งานทะเบียน จะมีเมนูรอง จำนวน 3 เมนู ประกอบด้วย

1. **ผอ.สพท.** คือ ผู้อำนวยการสำนักงานเขตพื้นที่การศึกษา สำหรับแก้ไขข้อมูลผู้อำนวยการสำนักงานเขตพื้นที่การศึกษา
2. **ผอ.กลุ่ม** คือ ผู้อำนวยการกลุ่มนโยบายและแผน สำหรับแก้ไขข้อมูลผู้อำนวยการกลุ่มนโยบายและแผน
3. **ผู้ใช้งาน** สำหรับจัดการผู้ใช้งานเว็บไซต์ เพิ่ม ลบ แก้ไขชื่อผู้ใช้ของสำนักงานเขตพื้นที่การศึกษา

● การใช้งานเมนู “โรงเรียนประสบภัย”

จากหน้าหลักของเว็บไซต์เมื่อผู้ใช้คลิกปุ่มคำสั่ง “โรงเรียนประสบภัย” เว็บไซต์จะแสดงหน้าโรงเรียนประสบภัยพิบัติ

โดยหน้าเว็บไซต์โรงเรียนประสบภัยพิบัติจะมีเมนูรอง จำนวน 4 เมนู ประกอบด้วย

1. **เพิ่มโรงเรียนประสบภัย** สำหรับเพิ่มโรงเรียนเข้าสู่ระบบ เป็นการสร้างทะเบียนโรงเรียนประสบภัยพิบัติ
2. **แก้ไขรายละเอียด** สำหรับแก้ไขรายละเอียดกรณีป้อนข้อมูลคลาดเคลื่อน (หาก **สนพ. รับทราบ** การบันทึกข้อมูลแล้ว จะไม่สามารถแก้ไขได้)
3. **เปลี่ยนไฟล์แนบ** สำหรับเปลี่ยนแปลงไฟล์แนบกรณีแนบไฟล์ผิด (หาก **สนพ. รับทราบ** การบันทึกข้อมูลแล้ว จะไม่สามารถเปลี่ยนไฟล์แนบได้)
4. **ลบโรงเรียนประสบภัย** สำหรับลบโรงเรียนประสบภัยพิบัติ กรณีผู้ใช้บันทึกคำขอจัดตั้งงบประมาณให้กับโรงเรียนใดแล้วจะไม่สามารถลบโรงเรียนประสบภัยพิบัติได้ เนื่องจากข้อมูลมีความเชื่อมโยงกัน (หากจัดตั้งงบประมาณแล้วจะไม่สามารถลบโรงเรียนประสบภัยพิบัติได้ จะต้องลบคำขอของงบประมาณทุกรายการออกก่อน และ **สนพ. รับทราบ** การบันทึกข้อมูลแล้ว จะไม่สามารถลบได้เช่นกัน)

◆ การเพิ่มโรงเรียนประสบภัย

1. จากหน้าหลักโรงเรียนประสบภัย คลิกปุ่มคำสั่ง “เพิ่มโรงเรียนประสบภัย” แล้วป้อนชื่อโรงเรียนที่ต้องการแล้วคลิกที่ชื่อโรงเรียน จากนั้นคลิกปุ่มคำสั่ง “เลือกโรงเรียนนี้”

2. เว็บไซต์จะแสดงหน้าเพิ่มข้อมูลใน Step 2 ให้ผู้ใช้ป้อนข้อมูล ประกอบด้วย

Status : เพิ่มโรงเรียนประสบภัย (ป้อนรายละเอียด)

โรงเรียนประสบภัย
รหัส : 1071020350
โรงเรียน : อนุบาลศรีสวัสดิ์ ตำบลหนองเป็ด อำเภอศรีสวัสดิ์ จังหวัดกาญจนบุรี

รายละเอียด
ประเภทประสบภัย :
วัน-เดือน-ปี ประสบภัย : Format "dd-mm-yyyy" เช่น 04-07-2566 (ขีด - ระบบแสดงอัตโนมัติ)
รายละเอียดความเสียหาย :
ประมาณการความเสียหาย : บาท

[Next Step >](#)

2.1 เลือกประเภทภัยพิบัติ ในระบบจะมีตัวเลือกประกอบด้วย

- 1) วาตภัย
- 2) อุทกภัย
- 3) อัคคีภัย
- 4) แผ่นดินไหว และ
- 5) ดินถล่ม/โคลนถล่ม

2.2 ป้อน วัน-เดือน-ปี ที่โรงเรียนประสบภัยพิบัติ โดยมี Format "dd-mm-yyyy" เช่น 04-07-2566 (เครื่องหมายขีด - ระบบแสดงอัตโนมัติ)

2.3 ป้อนรายละเอียดความเสียหายโดยสรุป

2.4 ป้อนประมาณการความเสียหาย

จากนั้นให้ตรวจสอบความถูกต้อง แล้วคลิกปุ่มคำสั่ง “Next Step >”

3. เว็บไซต์จะแสดงหน้าเพิ่มข้อมูลใน Step 3 ให้ผู้ใช้แนบไฟล์ประกอบ จำนวน 6 ไฟล์ กรณีมีประกาศพื้นที่ภัยพิบัติ จะต้องเพิ่มประกาศพื้นที่ภัยพิบัติ อีก 1 ไฟล์ รวมจำนวน 7 ไฟล์ ซึ่งไฟล์แนบทุกไฟล์กำหนดไม่เกิน 4Mb ประกอบด้วย

Status : เพิ่มโรงเรียนประสบภัย (แนบไฟล์ประกอบ)

โรงเรียนประสบภัย
รหัส : 1071020350
โรงเรียน : อนุบาลศรีสวัสดิ์ ตำบลหนองเป็ด อำเภอศรีสวัสดิ์ จังหวัดกาญจนบุรี

รายละเอียด
ประเภทประสบภัย : ดินถล่ม/โคลนถล่ม
วัน-เดือน-ปี ประสบภัย : 06-06-2566
รายละเอียดความเสียหาย : อาคารเรียนแบบ สปข. 106/29 ทรุดเอียง และส่วนแบบ สปข.4 พังเสียหายทั้งหมด
ประมาณการความเสียหาย : 4,563,000 บาท

แนบไฟล์

โปรดทราบ ไฟล์แนบทุกไฟล์จะต้องมีขนาดไม่เกิน 4M

1.ภาพถ่ายป้ายชื่อโรงเรียน [Image file] ขนาดภาพ 240x180 Pixels ชนิด GIF, JPG, JPEG, PNG	No file chosen	Choose File
2.บันทึกรายงานเหตุการณ์ที่เกี่ยวข้อง พร้อมภาพถ่ายความเสียหาย ของโรงเรียน [PDF]	No file chosen	Choose File
3.สำเนาคำสั่งแต่งตั้งคณะกรรมการสำรวจความเสียหาย ของโรงเรียน [PDF]	No file chosen	Choose File
4.บันทึกรายงานผลการตรวจสอบความเสียหาย ของโรงเรียน [PDF]	No file chosen	Choose File
5.สำเนาคำสั่งแต่งตั้งคณะกรรมการสำรวจความเสียหาย ของ สพท. [PDF]	No file chosen	Choose File
6.บันทึกรายงานความเห็นของคณะกรรมการที่ สพท. แต่งตั้งให้ออกไปตรวจสอบ [PDF]	No file chosen	Choose File
7.ประกาศพื้นที่ภัยพิบัติ (ถ้ามี) [PDF]	No file chosen	Choose File

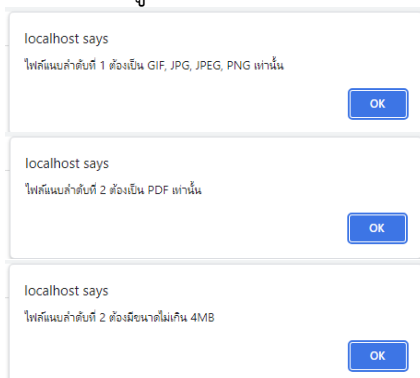
[บันทึกข้อมูล](#)

ให้ผู้ใช้แนบไฟล์เข้าในเว็บไซต์ ประกอบด้วย

- 3.1 ภาพถ่ายป้ายชื่อโรงเรียน กำหนดให้ขนาดภาพ 240x180 Pixels กำหนดชนิดของไฟล์ เป็น GIF, JPG, JPEG, และ PNG
- 3.2 บันทึกรายงานเหตุการณ์ที่เกี่ยวข้อง เช่น บันทึกเหตุการณ์ประจำวัน บันทึกการอยู่เวรยาม หนังสือราชการที่โรงเรียนรายงานเหตุการณ์ไปยัง สพท. เป็นต้น พร้อมภาพถ่ายความเสียหายทั่วไปของโรงเรียน เช่น น้ำท่วม จะเป็นภาพเหตุการณ์ขณะน้ำกำลังท่วม เป็นต้น กำหนดชนิดของไฟล์ เป็น PDF
- 3.3 สำเนาคำสั่งแต่งตั้งคณะกรรมการสำรวจความเสียหายของโรงเรียน กำหนดชนิดของไฟล์ เป็น PDF
- 3.4 บันทึกรายงานผลการตรวจสอบความเสียหายของโรงเรียน กำหนดชนิดของไฟล์ เป็น PDF
- 3.5 สำเนาคำสั่งแต่งตั้งคณะกรรมการสำรวจความเสียหายของสำนักงานเขตพื้นที่การศึกษา กำหนดชนิดของไฟล์ เป็น PDF
- 3.6 บันทึกรายงานความเห็นของคณะกรรมการที่สำนักงานเขตพื้นที่การศึกษาแต่งตั้งให้ออกไปตรวจสอบ กำหนดชนิดของไฟล์ เป็น PDF
- 3.7 ประกาศพื้นที่ภัยพิบัติ กรณีที่มีการประกาศของหน่วยราชการที่เกี่ยวข้อง กำหนดให้พื้นที่ที่โรงเรียนตั้งอยู่เป็นพื้นที่ภัยพิบัติ กำหนดชนิดของไฟล์ เป็น PDF (หากไม่มีประกาศฯ ไม่ต้องคลิกในข้อนี้)

การแจ้งเตือน

กรณีที่ผู้ใช้นำเข้าไฟล์ผิดเงื่อนไข เว็บไซต์จะแจ้งให้ทราบ ดังนี้

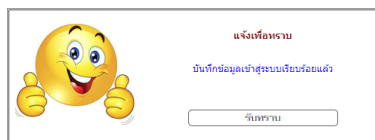


หมายถึง ผู้ใช้แนบไฟล์ข้อ 3.1 ภาพถ่ายป้ายชื่อโรงเรียน โดยไม่ใช่ไฟล์ที่กำหนด

หมายถึง ผู้ใช้แนบไฟล์ที่ไม่ใช่ไฟล์ PDF ในข้อ 3.2-3.7 ซึ่งกำหนดชนิดของไฟล์ เป็น PDF เท่านั้น

หมายถึง ผู้ใช้แนบไฟล์ ข้อ 3.2-3.7 มีขนาดเกินกว่า 4 Mb ซึ่งไฟล์แนบทุกไฟล์กำหนดไม่เกิน 4Mb

เมื่อผู้ใช้เลือกไฟล์แนบครบถ้วนแล้ว คลิกปุ่มคำสั่ง “บันทึกข้อมูล” เพื่อบันทึกข้อมูลในเว็บไซต์ หากข้อมูลถูกต้องสามารถบันทึกสำเร็จเว็บไซต์จะมีหน้าต่างแจ้งเพื่อทราบ



เมื่อผู้ใช้คลิก “รับทราบ” เว็บไซต์จะกลับสู่หน้าแรกของการเพิ่มโรงเรียนประสบภัยพิบัติ สำหรับลำดับที่เว็บไซต์จะจัดเรียงให้ตามลำดับการคีย์โดยอัตโนมัติ

Status : เพิ่มโรงเรียนประสบภัย (มีอันชื่อแล้วคลิกเลือกโรงเรียนที่ต้องการ)				
ป้อนชื่อโรงเรียน : <input type="text"/> <input type="button" value="เลือกโรงเรียนนี้"/>				
ลำดับที่	โรงเรียน	อำเภอ	ประสบภัย	วัน/เดือน/ปี ประสบภัย
1	อนุนาตศรีสวัสดิ์	ศรีสวัสดิ์	ดินถล่ม/โคลนถล่ม	06-06-2566

ผู้ใช้สามารถตรวจสอบความถูกต้องของการบันทึกข้อมูลได้จากเมนูหลัก “แสดงข้อมูล” เมนูรอง “แสดงโรงเรียนประสบภัย”

◆ การแก้ไขรายละเอียด

1. จากหน้าหลักโรงเรียนประสภภัย คลิกปุ่มคำสั่ง “แก้ไขรายละเอียด” เว็บไซต์จะเข้าสู่หน้าการแก้ไขรายละเอียด

Status : แก้ไขรายละเอียดโรงเรียนประสภภัย (เลือกโรงเรียน)					
ลำดับที่	โรงเรียน	อำเภอ	ประสภภัย	วัน/เดือน/ปี ประสภภัย	แก้ไข
1	อนุบาลศรีสวัสดิ์	ศรีสวัสดิ์	ดินถล่ม/โคลนถล่ม	06-06-2566	เลือก...

ให้ผู้ใช้คลิกปุ่มคำสั่ง **เลือก...** ในสดมภ์ แก้ไข ให้ตรงกับชื่อโรงเรียนที่ต้องการแก้ไข

2. เว็บไซต์จะเข้าสู่หน้าแรกของการแก้ไขรายละเอียด ให้ผู้ใช้แก้ไขข้อมูลที่ต้องการ จากนั้นให้ผู้ใช้คลิกปุ่มคำสั่ง “คลิกเพื่อแก้ไข” แล้วดำเนินการแก้ไขรายละเอียดให้ถูกต้อง จากนั้น คลิกปุ่มคำสั่ง “บันทึกการแก้ไข” เว็บไซต์จะบันทึกข้อมูลที่ใช้แก้ไขจากนั้นแสดงผลการแก้ไขให้ผู้ใช้ทราบ

Status : แก้ไขรายละเอียดโรงเรียนประสภภัย (แก้ไขข้อมูล)	
โรงเรียนประสภภัย	รหัส : 1071020350 โรงเรียน : อนุบาลศรีสวัสดิ์ ตำบลหนองเป็ด อำเภอศรีสวัสดิ์ จังหวัดกาญจนบุรี
รายละเอียด	ประเภทประสภภัย : ดินถล่ม/โคลนถล่ม วัน-เดือน-ปี ประสภภัย : 06-06-2566 รายละเอียดความเสียหาย : อาคารเรียนแบบ สปข. 106/29 ทอดเฉียง และส่วนแบบ สปข.4 ทั้งเสียหายทั้งหมด ประมาณการความเสียหาย : 4,563,000 บาท
	<input type="button" value="คลิกเพื่อแก้ไข"/>

◆ การเปลี่ยนไฟล์แนบ

1. กรณีที่ผู้ใช้ตรวจสอบแล้วพบว่าแนบไฟล์ผิดพลาด ให้เปลี่ยนไฟล์แนบโดยจากหน้าหลักโรงเรียนประสภภัย คลิกปุ่มคำสั่ง “เปลี่ยนไฟล์แนบ” เว็บไซต์จะเข้าสู่หน้าการแก้ไขรายละเอียด เว็บไซต์จะเข้าสู่หน้าการเปลี่ยนไฟล์แนบ

Status : เปลี่ยนไฟล์แนบโรงเรียนประสภภัย (เลือกโรงเรียน)					
ลำดับที่	โรงเรียน	อำเภอ	ประสภภัย	วัน/เดือน/ปี ประสภภัย	เปลี่ยนไฟล์
1	อนุบาลศรีสวัสดิ์	ศรีสวัสดิ์	ดินถล่ม/โคลนถล่ม	06-06-2566	เลือก...

ให้ผู้ใช้คลิกปุ่มคำสั่ง **เลือก...** ในสดมภ์ เปลี่ยนไฟล์ ให้ตรงกับชื่อโรงเรียนที่ต้องการแก้ไข

2. เว็บไซต์จะเข้าสู่หน้าแรกของการเปลี่ยนไฟล์แนบ ให้ผู้ใช้คลิกปุ่ม Choose File เฉพาะแถวที่ต้องการเปลี่ยนไฟล์เท่านั้น **ไฟล์ใดที่ไม่เปลี่ยน ไม่ต้องคลิก Choose File (เลือกไฟล์)** เมื่อผู้ใช้คลิกเลือกไฟล์เรียบร้อยแล้ว จากนั้น คลิกปุ่มคำสั่ง “บันทึกการเปลี่ยนไฟล์แนบ” เว็บไซต์จะบันทึกข้อมูลที่ใช้ แล้วแสดงผลการแก้ไขให้ผู้ใช้ทราบ

แนบไฟล์

โปรดทราบ ไฟล์แนบทุกไฟล์จะต้องมีขนาดไม่เกิน 4Mbit
คลิก Choose File เฉพาะช่องที่ต้องการเปลี่ยน ไฟล์ใดที่ไม่เปลี่ยน ไม่ต้องคลิกเลือกไฟล์

1.ภาพถ่ายป้ายชื่อโรงเรียน [Image file] ขนาดภาพ 240x180 Pixels ชนิด GIF, JPEG, PNG	No file chosen	Choose File
2.บันทึกรายงานเหตุการณ์ที่เกี่ยวข้อง พร้อมภาพถ่ายความเสียหาย ของโรงเรียน [PDF]	No file chosen	Choose File
3.สำเนาคำสั่งแต่งตั้งคณะกรรมการสำรวจความเสียหาย ของโรงเรียน [PDF]	No file chosen	Choose File
4.บันทึกรายงานผลการตรวจสอบความเสียหาย ของโรงเรียน [PDF]	No file chosen	Choose File
5.สำเนาคำสั่งแต่งตั้งคณะกรรมการสำรวจความเสียหาย ของ สพท. [PDF]	No file chosen	Choose File
6.บันทึกรายงานความเห็นของคณะกรรมการที่ สพท. แต่งตั้งให้ออกไปตรวจสอบ [PDF]	No file chosen	Choose File
7.ประกาศพื้นที่ภัยพิบัติ (ถ้ามี) [PDF]	No file chosen	Choose File

บันทึกการแนบไฟล์แนบ

ไม่เปลี่ยนไฟล์
ไม่ต้องคลิก

การลบโรงเรียนประสบภัย

1. กรณีที่ผู้ใช้ตรวจสอบแล้วพบว่าเพิ่มโรงเรียนประสบภัยพิบัติผิดโรงเรียน จากหน้าหลักโรงเรียนประสบภัย คลิกปุ่มคำสั่ง “ลบโรงเรียนประสบภัย” เว็บไซต์จะเข้าสู่หน้าการแก้ไขรายละเอียด เว็บไซต์จะเข้าสู่หน้าการลบโรงเรียนประสบภัยพิบัติออกจากเว็บไซต์ (กรณีผู้ใช้บันทึกค่าขอจัดตั้งงบประมาณให้กับโรงเรียนใดแล้ว จะไม่สามารถลบโรงเรียนประสบภัยพิบัติได้)

Status : ลบโรงเรียนประสบภัย (เลือกโรงเรียน)

ลำดับที่	โรงเรียน	อำเภอ	ประสบภัย	วัน/เดือน/ปี ประสบภัย	ลบ
1	อนบาลศรีสวัสดิ์	ศรีสวัสดิ์	ดินถล่ม/โคลนถล่ม	06-06-2566	เลือก...

2. เว็บไซต์จะเข้าสู่หน้าการลบโรงเรียนประสบภัย

Status : ลบโรงเรียนประสบภัย (ตรวจสอบและยืนยันการลบ)


โรงเรียนประสบภัย

ลำดับที่ : 1
รหัส : 1071020350
โรงเรียน : อนบาลศรีสวัสดิ์ ตำบลหนองเป็ด อำเภอศรีสวัสดิ์ จังหวัดกาญจนบุรี

รายละเอียด

ประเภทประสบภัย : ดินถล่ม/โคลนถล่ม
วัน-เดือน-ปี ประสบภัย : 06-06-2566
รายละเอียดความเสียหาย : อาคารเรียนแบบ สปข. 106/29 ทรุดเอียง และส่วนแบบ สปข.4 ทั้งเสียหายทั้งหมด
ประมาณการความเสียหาย : 4,563,000 บาท

ไฟล์แนบ

1.ภาพถ่ายป้ายชื่อโรงเรียน	
2.บันทึกรายงานเหตุการณ์ที่เกี่ยวข้อง พร้อมภาพถ่ายความเสียหาย ของโรงเรียน	2567-003-0001-1071020350-2-0837.pdf
3.สำเนาคำสั่งแต่งตั้งคณะกรรมการสำรวจความเสียหาย ของโรงเรียน	2567-003-0001-1071020350-3-0837.pdf
4.บันทึกรายงานผลการตรวจสอบความเสียหาย ของโรงเรียน	2567-003-0001-1071020350-4-0837.pdf
5.สำเนาคำสั่งแต่งตั้งคณะกรรมการสำรวจความเสียหาย ของ สพท.	2567-003-0001-1071020350-5-0837.pdf
6.บันทึกรายงานความเห็นของคณะกรรมการที่ สพท. แต่งตั้งให้ออกไปตรวจสอบ	2567-003-0001-1071020350-6-0837.pdf
7.ประกาศพื้นที่ภัยพิบัติ (ถ้ามี)	2567-003-0001-1071020350-7-0837.pdf

ยืนยันการลบ

ให้ผู้ใช้ตรวจสอบชื่อโรงเรียนประสบภัยพิบัติ หากต้องการลบให้คลิกปุ่มคำสั่ง “ยืนยันการลบ” เว็บไซต์จะลบโรงเรียนประสบภัยพิบัติออกจากเว็บไซต์

● การใช้งานเมนู “ขอจัดตั้งงบประมาณ”

จากหน้าหลักของเว็บไซต์เมื่อผู้ใช้คลิกปุ่มคำสั่ง “ขอจัดตั้งงบประมาณ” เว็บไซต์จะแสดงหน้าร้องการขอจัดตั้งงบประมาณ สพท. สามารถจัดตั้งงบประมาณได้ทั้งรายการค่าครุภัณฑ์ และรายการค่าก่อสร้าง/ปรับปรุงซ่อมแซม ตามที่โรงเรียนประสบภัยพิบัติได้รับความเสียหายจริง

รายการค่าครุภัณฑ์

รายการค่าครุภัณฑ์ จะมีเมนูรอง จำนวน 3 เมนู ประกอบด้วย

1. เพิ่มค่าขอจัดตั้งงบประมาณ สำหรับผู้ใช้เพิ่มค่าขอจัดตั้งงบประมาณค่าครุภัณฑ์
2. แก้ไขค่าขอจัดตั้ง สำหรับผู้ใช้แก้ไขค่าขอจัดตั้งงบประมาณค่าครุภัณฑ์กรณีผิดพลาด
3. ลบค่าขอจัดตั้ง สำหรับผู้ใช้ลบค่าขอจัดตั้งงบประมาณค่าครุภัณฑ์กรณีผิดพลาด

◀ การเพิ่มค่าขอจัดตั้งงบประมาณ

1. จากหน้าหลักขอจัดตั้งงบประมาณ ให้ผู้ใช้คลิกปุ่มคำสั่ง “เพิ่มค่าขอจัดตั้งงบประมาณ” เว็บไซต์จะเข้าสู่หน้าแรกของการเพิ่มค่าขอ

2. คลิก **เลือก...** ในสแตมภ์ ขอจัดตั้งงบประมาณ ให้ตรงกับชื่อโรงเรียนที่ต้องการ

Status : เพิ่มค่าขอจัดตั้งงบประมาณ - ค่าครุภัณฑ์ (เลือกโรงเรียน)

ลำดับที่	โรงเรียน	อำเภอ	ประสมภย	วัน/เดือน/ปี ประสมภย	ขอจัดตั้ง งบประมาณ
1	อนบาลศรีสวัสดิ์	ศรีสวัสดิ์	ดินฉลม/ฉลฉลม	06-06-2566	เลือก...

3. เว็บไซต์จะแสดงหน้าสำหรับผู้ใช้เลือกรายการครุภัณฑ์ที่ต้องการจัดตั้ง และป้อนข้อมูลประกอบคำขอ และตรวจสอบความถูกต้อง จากนั้นคลิกปุ่มคำสั่ง “Next Step >” เพื่อทำงานในขั้นตอนต่อไป

Status : เพิ่มค่าขอจัดตั้งงบประมาณ - ค่าครุภัณฑ์ (เลือกรายการครุภัณฑ์และป้อนข้อมูลประกอบ)

ข้อมูลโรงเรียนประสมภย
รหัส : 1071020350
โรงเรียน : อนบาลศรีสวัสดิ์ ตำบลหนองเป็ด อำเภอศรีสวัสดิ์ จังหวัดกาญจนบุรี
ประเภทประสมภย : ดินฉลม/ฉลฉลม
ประเภทโรงเรียน : โรงเรียนขยายโอกาส
จำนวนนักเรียน : 202 คน

ค่าขอตั้งงบประมาณ

เลือกครุภัณฑ์ :

มีอนจำนวนที่ขอจัดตั้ง : หน่วย

ข้อมูลประกอบ

เนื่องจากเป็นจัดตั้งทดแทนครุภัณฑ์ที่เสียหาย จัดตั้งครุภัณฑ์รายการใดให้ออนจำนวนครุภัณฑ์รายการนั้น

ครุภัณฑ์ที่มีในทะเบียนทั้งหมด : หน่วย

ครุภัณฑ์ได้รับความเสียหาย : หน่วย

Next Step >

4. ให้ผู้ใช้ดำเนินการ ดังนี้

4.1 กรณีครุภัณฑ์มาตรฐาน ให้แนบไฟล์ภาพถ่ายครุภัณฑ์ที่เสียหาย จำนวน 3 ภาพ (ไฟล์แนบทุกไฟล์กำหนดไม่เกิน 4Mb)

Status : เพิ่มค่าขอจัดตั้งงบประมาณ - ค่าครุภัณฑ์ (แนบไฟล์ภาพประกอบค่าขอจัดตั้ง)

ข้อมูลโรงเรียนประสบภัย
 รหัส : 1071020350
 โรงเรียน : อนุบาลศรีสวัสดิ์ ตำบลหนองเป็ด อำเภอศรีสวัสดิ์ จังหวัดกาญจนบุรี
 ประเภทประสบภัย : ดินถล่ม/โคลนถล่ม

ค่าขอตั้งงบประมาณ
 ประเภทครุภัณฑ์ : ครุภัณฑ์สำนักงาน
 รายการครุภัณฑ์ : โต๊ะครู
 จำนวนที่ขอจัดตั้ง : 20 ตัว

ข้อมูลประกอบ
 ครุภัณฑ์ที่มีในทะเบียน : 45 ตัว
 ครุภัณฑ์ที่ได้รับความเสียหาย : 20 ตัว

แนบไฟล์ภาพถ่ายครุภัณฑ์
 ปริมาณภาพถ่ายเหลือ 280x210 Pixels และเก็บไฟล์ในรูปแบบของ GIF, JPG, PNG หรือ JPEG และมีขนาดไฟล์ไม่เกิน 4MB

ภาพถ่ายครุภัณฑ์ที่เสียหาย 1 :	mate1.gif	Choose File
ภาพถ่ายครุภัณฑ์ที่เสียหาย 2 :	mate2.gif	Choose File
ภาพถ่ายครุภัณฑ์ที่เสียหาย 3 :	mate3.gif	Choose File

4.2 กรณีครุภัณฑ์นอกมาตรฐาน (ครุภัณฑ์การศึกษาที่ระบุเลือกรายการ) ให้ป้อนงบประมาณที่จัดตั้งตามความเสียหายจริง แนบไฟล์แบบ 3-2, 3-3 เลือกราคาสีบราคา และแนบไฟล์ภาพถ่ายครุภัณฑ์ที่เสียหาย จำนวน 3 ภาพ (ไฟล์แนบทุกไฟล์กำหนดไม่เกิน 4Mb)

Status : เพิ่มค่าขอจัดตั้งงบประมาณ - ค่าครุภัณฑ์ (แนบไฟล์ภาพประกอบค่าขอจัดตั้ง)

ข้อมูลโรงเรียนประสบภัย
 รหัส : 1071020350
 โรงเรียน : อนุบาลศรีสวัสดิ์ ตำบลหนองเป็ด อำเภอศรีสวัสดิ์ จังหวัดกาญจนบุรี
 ประเภทประสบภัย : ดินถล่ม/โคลนถล่ม

ค่าขอตั้งงบประมาณ
 ประเภทครุภัณฑ์ : ครุภัณฑ์การศึกษา
 รายการครุภัณฑ์ : ครุภัณฑ์พัฒนากีฬา ระดับประถมศึกษา แบบ 2
 ราคามาตรฐาน : 90,000 บาท
 จำนวนที่ขอจัดตั้ง : 1 ชุด

ข้อมูลประกอบ
 ครุภัณฑ์ที่มีในทะเบียน : 1 ชุด
 ครุภัณฑ์ที่ได้รับความเสียหาย : 1 ชุด

งบประมาณและการสืบราคา
 งบประมาณที่จัดตั้ง : บาท (จัดตั้งตามความเสียหายจริง)
 การสืบราคา : **กรุณาเลือกราคาสืบราคา**.....

แนบไฟล์แบบ 3-2, 3-3
 เก็บไฟล์ในรูปแบบของ PDF และมีขนาดไฟล์ไม่เกิน 4MB

ไฟล์แบบ 3-2, 3-3 : No file chosen

แนบไฟล์ภาพถ่ายครุภัณฑ์
 ปริมาณภาพถ่ายเหลือ 280x210 Pixels และเก็บไฟล์ในรูปแบบของ GIF, JPG, PNG หรือ JPEG และมีขนาดไฟล์ไม่เกิน 4MB

ภาพถ่ายครุภัณฑ์ที่เสียหาย 1 :	No file chosen	Choose File
ภาพถ่ายครุภัณฑ์ที่เสียหาย 2 :	No file chosen	Choose File
ภาพถ่ายครุภัณฑ์ที่เสียหาย 3 :	No file chosen	Choose File

หมายเหตุ

แบบ 3-2 คือ แบบคำขอจัดตั้งงบประมาณรายการครุภัณฑ์ ประจำปีงบประมาณ พ.ศ. XXXX (เฉพาะครุภัณฑ์การศึกษาที่ต้องเลือกรายการ) แบบ 3-3 คือ แบบรายละเอียดขอจัดตั้งงบประมาณรายการครุภัณฑ์การศึกษา ประจำปีงบประมาณ พ.ศ. XXXX (เฉพาะครุภัณฑ์การศึกษาที่ต้องเลือกรายการ) สำหรับการจัดตั้งงบประมาณ งบลงทุน รายการค่าครุภัณฑ์

5. เมื่อดำเนินการตามข้อ 4.1 หรือ 4.2 เรียบร้อยแล้ว ให้ผู้ใช้คลิกปุ่มคำสั่ง “บันทึกข้อมูล” เพื่อบันทึกข้อมูลในเว็บไซต์ หากข้อมูลถูกต้องสามารถบันทึกสำเร็จเว็บไซต์จะมีหน้าต่างแจ้งเตือนเพื่อทราบ และกลับสู่หน้าแรกของการเพิ่มคำขอจัดตั้งงบประมาณ

Status : เพิ่มคำขอจัดตั้งงบประมาณ - คำครุภัณฑ์ (เลือกการครุภัณฑ์และปีงบประมาณประกอบ)

ข้อมูลโรงเรียนประจำสภกษ
รหัส : 1071020350
โรงเรียน : อนุบาลศรีสวัสดิ์ ผ่านหนองเป็ด อำเภอศรีสวัสดิ์ จังหวัดกาญจนบุรี
ประเภทประจำสภกษ : ดินถล่ม/โคลนถล่ม
ประเภทโรงเรียน : โรงเรียนขยายโอกาส
จำนวนนักเรียน : 202 คน

คำขอจัดตั้งงบประมาณ
เลือกครุภัณฑ์ :
ปีงบประมาณที่ขอจัดตั้ง : หน่วย

ข้อมูลประกอบ
เนื่องจากเป็นจัดตั้งทดแทนครุภัณฑ์ที่เสียหาย จัดตั้งครุภัณฑ์รายการใดให้ปีงบประมาณครุภัณฑ์รายการนั้น
ครุภัณฑ์ที่มีในทะเบียนทั้งหมด : หน่วย
ครุภัณฑ์ที่ได้รับความเสียหาย : หน่วย

Next Step >

ลำดับที่	ขอจัดตั้งแล้ว 2 รายการ	จำนวน	งบประมาณ
2	ครุภัณฑ์พัฒนาทักษะ ระดับประถมศึกษา แบบ 2	1	25,000
1	โต๊ะครู	20	80,000

ผู้ใช้สามารถตรวจสอบความถูกต้องของการบันทึกข้อมูลได้จากเมนูหลัก “แสดงข้อมูล” เมนูรอง “แสดงคำขอจัดตั้งคำครุภัณฑ์”

◀ การแก้ไขคำขอจัดตั้งงบประมาณ

1. กรณีที่ผู้ใช้ตรวจสอบแล้วพบว่าป้อนข้อมูลประกอบคำขอหรือแนบไฟล์ผิดพลาด ให้แก้ไขโดยจากหน้าหลักขอจัดตั้งงบประมาณ คลิกปุ่มคำสั่ง “แก้ไขคำขอจัดตั้ง” เว็บไซต์จะเข้าสู่หน้าการแก้ไขคำขอจัดตั้ง จากนั้นคลิก **เลือก...** ในสแตมภ์ แก้ไขคำของงบประมาณ ให้ตรงกับชื่อโรงเรียนที่ต้องการ

Status : แก้ไขคำขอจัดตั้งงบประมาณ - คำครุภัณฑ์ (เลือกโรงเรียน)

ลำดับที่	โรงเรียน	อำเภอ	ประจำสภกษ	วัน/เดือน/ปี ประจำสภกษ	แก้ไขคำขอ งบประมาณ
1	อนุบาลศรีสวัสดิ์	ศรีสวัสดิ์	ดินถล่ม/โคลนถล่ม	06-06-2566	<input data-bbox="1220 1220 1300 1243" type="button" value="เลือก..."/>

2. เว็บไซต์จะแสดงหน้าสำหรับผู้ใช้เลือกรายการที่ต้องการแก้ไข โดยคลิก **เลือก...** ในสแตมภ์ แก้ไขคำของงบประมาณ ให้ตรงกับรายการที่ต้องการ

Status : แก้ไขคำขอจัดตั้งงบประมาณ - คำครุภัณฑ์ (เลือกรายการที่ต้องการแก้ไข)

ลำดับที่	รายการ	จำนวน(หน่วย)	งบประมาณ	แก้ไขคำขอ งบประมาณ
1	โต๊ะครู	20	80,000	<input data-bbox="1220 1456 1300 1478" type="button" value="เลือก..."/>
2	ครุภัณฑ์พัฒนาทักษะ ระดับประถมศึกษา แบบ 2	1	25,000	<input data-bbox="1220 1478 1300 1500" type="button" value="เลือก..."/>

3. เว็บไซต์จะแสดงหน้าสำหรับแก้ไข

3.1 กรณีครุภัณฑ์มาตรฐาน แก้ไขจำนวนครุภัณฑ์ที่มีในทะเบียน จำนวนครุภัณฑ์ที่ได้รับความเสียหาย คลิกปุ่ม Choose File เฉพาะแถวที่ต้องการเปลี่ยนไฟล์ภาพถ่ายเท่านั้น ภาพถ่ายใดที่ไม่เปลี่ยน ไม่ต้องคลิก Choose File (เลือกไฟล์) (ไฟล์แนบทุกไฟล์กำหนดไม่เกิน 4Mb)

Status : แก้ไขค่าขอจัดตั้งงบประมาณ - ค่าครุภัณฑ์ (แก้ไข/เปลี่ยนไฟล์ภาพประกอบค่าขอจัดตั้ง)

ข้อมูลโรงเรียนประสมภัย
 รหัส : 1071020350
 โรงเรียน : **อนุบาลศรีสวัสดิ์** ตำบลหนองเป็ด อำเภอศรีสวัสดิ์ จังหวัดกาญจนบุรี
 ประเภทประสมภัย : ดินถล่ม/โคลนถล่ม

ค่าขอตั้งงบประมาณ
 ประเภทครุภัณฑ์ : ครุภัณฑ์สำนักงาน
 รายการครุภัณฑ์ : โต๊ะครู
 จำนวนที่ขอจัดตั้ง : 20 ตัว
 งบประมาณ : 80,000 บาท

ข้อมูลประกอบ
 ครุภัณฑ์ที่มีในทะเบียน : หน่วย
 ครุภัณฑ์ที่ได้รับความเสียหาย : หน่วย

แนบไฟล์ภาพถ่ายครุภัณฑ์

ภาพถ่ายครุภัณฑ์ที่แนบในระบบ	ภาพถ่ายครุภัณฑ์ที่แนบในระบบ	ภาพถ่ายครุภัณฑ์ที่แนบในระบบ
ภาพถ่ายขณะประสมภัย 1	ภาพถ่ายขณะประสมภัย 2	ภาพถ่ายขณะประสมภัย 3
ภาพถ่าย ครุภัณฑ์เสียหาย ลำดับที่ 1	ภาพถ่าย ครุภัณฑ์เสียหาย ลำดับที่ 2	ภาพถ่าย ครุภัณฑ์เสียหาย ลำดับที่ 3

โปรดทราบ ไฟล์แนบทุกไฟล์จะต้องมีขนาดไม่เกิน 4Mb
 คลิก Choose File เฉพาะช่องที่ต้องการเปลี่ยน ไฟล์ใดที่ไม่เปลี่ยน ไม่ต้องคลิกเลือกไฟล์
 ับรับขนาดภาพถ่ายเหลือ 280x210 Pixels และเก็บไฟล์ในรูปแบบ GIF, JPG, PNG หรือ JPEG และมีขนาดไฟล์ไม่เกิน 4Mb

ภาพถ่ายครุภัณฑ์ที่เสียหาย 1 :	No file chosen	Choose File
ภาพถ่ายครุภัณฑ์ที่เสียหาย 2 :	No file chosen	Choose File
ภาพถ่ายครุภัณฑ์ที่เสียหาย 3 :	No file chosen	Choose File

ไม่เปลี่ยนไฟล์
ไม่ต้องคลิก

3.2 กรณีครุภัณฑ์นอกมาตรฐาน แก้ไขจำนวนครุภัณฑ์ที่มีในทะเบียน จำนวนครุภัณฑ์ที่ได้รับ ความเสียหาย เปลี่ยนแบบ 3-2 และ 3-3 และคลิกปุ่ม Choose File เฉพาะแถวที่ต้องการเปลี่ยนไฟล์ภาพถ่าย เท่านั้น ภาพถ่ายใดที่ไม่เปลี่ยน ไม่ต้องคลิก Choose File (เลือกไฟล์) (ไฟล์แนบทุกไฟล์กำหนดไม่เกิน 4Mb) ผู้ใช้ สามารถตรวจสอบไฟล์ แบบ 3-2 และ 3-3 ที่แนบในระบบแล้วโดยคลิกที่ปุ่มคำสั่ง “คลิกเพื่อตรวจสอบไฟล์ แบบ 3-2, 3-3 ที่แนบในระบบ”

Status : แก้ไขคำขอจัดตั้งงบประมาณ - คำครุภัณฑ์ (แก้ไข/เปลี่ยนไฟล์ภาพประกอบคำขอจัดตั้ง)

ข้อมูลโรงเรียนประเภท
 รหัส : 1071020350
 โรงเรียน : **อนุบาลศรีสวัสดิ์** ตำบลหนองบัว อำเภอศรีสวัสดิ์ จังหวัดกาญจนบุรี
 ประเภทโรงเรียน : ดินถล่ม/โคลนถล่ม

คำขอตั้งงบประมาณ
 ประเภทครุภัณฑ์ : ครุภัณฑ์การศึกษา
 รายการครุภัณฑ์ : ครุภัณฑ์พัฒนาทักษะ ระดับประถมศึกษา แบบ 2
 จำนวนที่ขอจัดตั้ง : 1 ชุด
 งบประมาณ : 25,000 บาท

ข้อมูลประกอบ
 ครุภัณฑ์ที่มีในทะเบียน : หน่วย
 ครุภัณฑ์ที่ได้รับความเสียหาย : หน่วย

แบบไฟล์แนบ 3-2, 3-3
 ←
 คลิก Choose File กรณีต้องการเปลี่ยน หากไม่เปลี่ยนแบบ 3-1, 3-2 ไม่ต้องคลิกเลือกไฟล์
 ไฟล์แนบ 3-2, 3-3 :

แบบไฟล์ภาพถ่ายครุภัณฑ์
ภาพถ่ายครุภัณฑ์ที่แนบในระบบ

ภาพถ่ายขณะประเมินภัย 1	ภาพถ่ายขณะประเมินภัย 2	ภาพถ่ายขณะประเมินภัย 3
ภาพถ่าย ครุภัณฑ์เสียหาย ลำดับที่ 1	ภาพถ่าย ครุภัณฑ์เสียหาย ลำดับที่ 2	ภาพถ่าย ครุภัณฑ์เสียหาย ลำดับที่ 3

โปรดทราบ ไฟล์แนบทุกไฟล์จะต้องมีขนาดไม่เกิน 4Mb
 คลิก Choose File เฉพาะช่องที่ต้องการเปลี่ยน ไฟล์ใดที่ไม่เปลี่ยน ไม่ต้องคลิกเลือกไฟล์
 ปริมาณภาพถ่ายเหลือ 280x210 Pixels และเก็บไฟล์ในรูปของ GIF, JPG, PNG หรือ JPEG และมีขนาดไฟล์ไม่เกิน 4Mb

ภาพถ่ายครุภัณฑ์ที่เสียหาย 1 :
 ภาพถ่ายครุภัณฑ์ที่เสียหาย 2 :
 ภาพถ่ายครุภัณฑ์ที่เสียหาย 3 :

ไม่เปลี่ยนไฟล์
ไม่ต้องคลิก

4. เมื่อดำเนินการตามข้อ 3.1 หรือ 3.2 เรียบร้อยแล้ว ให้ผู้ใช้คลิกปุ่มคำสั่ง “บันทึกการแก้ไข” เพื่อบันทึกข้อมูลในเว็บไซต์ หากข้อมูลถูกต้องสามารถบันทึกสำเร็จเว็บไซต์จะมีหน้าต่างแจ้งเพื่อทราบ และกลับสู่หน้าแรกของการแก้ไขคำขอจัดตั้งงบประมาณ

◆ การลบคำขอจัดตั้งงบประมาณ

1. กรณีที่ผู้ใช้ตรวจสอบแล้วพบว่าจัดตั้งงบประมาณผิดพลาด ให้ผู้ใช้คลิกปุ่มคำสั่ง “ลบคำขอจัดตั้ง” เว็บไซต์จะเข้าสู่หน้าการลบคำขอจัดตั้ง จากนั้นคลิก เลือก... ในสดมภ์ ลบคำของงบประมาณ ให้ตรงกับชื่อโรงเรียนที่ต้องการ



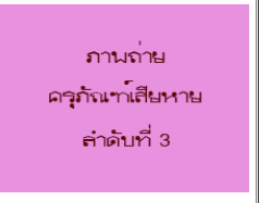






Status : ลบคำขอจัดตั้งงบประมาณ - คำครุภัณฑ์ (เลือกโรงเรียน)

ลำดับที่	โรงเรียน	อำเภอ	ประเภท	วัน/เดือน/ปี ประสงค์	ลบคำขอ งบประมาณ
1	อนุบาลศรีสวัสดิ์	ศรีสวัสดิ์	ดินถล่ม/โคลนถล่ม	06-06-2566	<input style="width: 50px;" type="button" value="เลือก..."/>

2. เว็บไซต์จะแสดงหน้าสำหรับผู้เลือกรายการที่ต้องการลบ โดยคลิก เลือก... ในสแตมภ์ ลบค่าของงบประมาณ ให้ตรงกับรายการที่ต้องการ

Status : ลบค่าขอจัดตั้งงบประมาณ - ค่าครุภัณฑ์ (เลือกรายการที่ต้องการลบ)				
ลำดับที่	รายการ	จำนวน(หน่วย)	งบประมาณ	ลบค่าของงบประมาณ
1	โต๊ะครู	20	80,000	เลือก...
2	ครุภัณฑ์พัฒนาทักษะ ระดับประถมศึกษา แบบ 2	1	25,000	เลือก...

3. เว็บไซต์จะเข้าสู่หน้าการลบค่าขอจัดตั้งงบประมาณ

Status : ลบค่าขอจัดตั้งงบประมาณ - ค่าครุภัณฑ์ (ตรวจสอบและยืนยันการลบ)								
ข้อมูลโรงเรียนประสภภักย์ รหัส : 1071020350 โรงเรียน : อนุบาลศรีสวัสดิ์ ตำบลหนองเป็ด อำเภอศรีสวัสดิ์ จังหวัดกาญจนบุรี ประเภทประสภภักย์ : ดินถล่ม/โคลนถล่ม								
ค่าขอจัดตั้งงบประมาณ ประเภทครุภัณฑ์ : ครุภัณฑ์การศึกษา รายการครุภัณฑ์ : ครุภัณฑ์พัฒนาทักษะ ระดับประถมศึกษา แบบ 2 จำนวนที่ขอจัดตั้ง : 1 ชุด งบประมาณ : 25,000 บาท								
ข้อมูลประกอบ ครุภัณฑ์ที่มีในทะเบียน : 1 ชุด ครุภัณฑ์ที่ได้รับความเสียหาย : 1 ชุด								
แบบไฟล์แบบ 3-2, 3-3	<input type="button" value="คลิกเพื่อตรวจสอบไฟล์แบบ 3-2, 3-3 ที่แนบในระบบ"/>							
ไฟล์ภาพถ่ายครุภัณฑ์								
<table border="1"> <thead> <tr> <th>ภาพถ่ายขณะประสภภักย์ 1</th> <th>ภาพถ่ายขณะประสภภักย์ 2</th> <th>ภาพถ่ายขณะประสภภักย์ 3</th> </tr> </thead> <tbody> <tr> <td style="text-align: center;">  ภาพถ่าย ครุภัณฑ์เสียหาย ลำดับที่ 1 </td> <td style="text-align: center;">  ภาพถ่าย ครุภัณฑ์เสียหาย ลำดับที่ 2 </td> <td style="text-align: center;">  ภาพถ่าย ครุภัณฑ์เสียหาย ลำดับที่ 3 </td> </tr> </tbody> </table>	ภาพถ่ายขณะประสภภักย์ 1	ภาพถ่ายขณะประสภภักย์ 2	ภาพถ่ายขณะประสภภักย์ 3	 ภาพถ่าย ครุภัณฑ์เสียหาย ลำดับที่ 1	 ภาพถ่าย ครุภัณฑ์เสียหาย ลำดับที่ 2	 ภาพถ่าย ครุภัณฑ์เสียหาย ลำดับที่ 3	<input type="button" value="ยืนยันการลบ"/>	
ภาพถ่ายขณะประสภภักย์ 1	ภาพถ่ายขณะประสภภักย์ 2	ภาพถ่ายขณะประสภภักย์ 3						
 ภาพถ่าย ครุภัณฑ์เสียหาย ลำดับที่ 1	 ภาพถ่าย ครุภัณฑ์เสียหาย ลำดับที่ 2	 ภาพถ่าย ครุภัณฑ์เสียหาย ลำดับที่ 3						

ให้ผู้ใช้ตรวจสอบชื่อโรงเรียนประสภภักย์พิบัติและรายการ หากต้องการลบให้คลิกปุ่มคำสั่ง “ยืนยันการลบ” เว็บไซต์จะลบค่าขอจัดตั้งงบประมาณออกจากเว็บไซต์

(หาก สนพ. รับทราบการบันทึกข้อมูลแล้ว จะไม่สามารถลบค่าขอจัดตั้งงบประมาณได้)

รายการคำสั่งก่อสร้าง

รายการคำสั่งก่อสร้าง/ปรับปรุงซ่อมแซม จะมีเมนูรอง จำนวน 3 เมนู ประกอบด้วย

1. เพิ่มค่าขอจัดตั้งงบประมาณ สำหรับผู้ใช้เพิ่มค่าขอจัดตั้งงบประมาณคำสั่งก่อสร้าง/ปรับปรุงซ่อมแซม
2. แก้ไขค่าขอจัดตั้ง สำหรับผู้ใช้แก้ไขค่าขอจัดตั้งงบประมาณคำสั่งก่อสร้าง/ปรับปรุงซ่อมแซม กรณีผิดพลาด
3. ลบค่าขอจัดตั้ง สำหรับผู้ใช้ลบค่าขอจัดตั้งงบประมาณคำสั่งก่อสร้าง/ปรับปรุงซ่อมแซม กรณีผิดพลาด

◀ การเพิ่มคำขอจัดตั้งงบประมาณ

1. จากหน้าหลักขอจัดตั้งงบประมาณ ให้ผู้ใช้คลิกปุ่มคำสั่ง “เพิ่มคำขอจัดตั้งงบประมาณ” เว็บไซต์จะเข้าสู่หน้าแรกของการเพิ่มคำขอ

2. คลิก เลือก... ในสดมภ์ ขอจัดตั้งงบประมาณ ให้ตรงกับชื่อโรงเรียนที่ต้องการ

Status : เพิ่มคำขอจัดตั้งงบประมาณ - คำสั่งก่อสร้าง (เลือกโรงเรียน)					
ลำดับที่	โรงเรียน	อำเภอ	ประสมภย	วัน/เดือน/ปี ประสมภย	ขอจัดตั้ง งบประมาณ
1	อนุบาลศรีสวัสดิ์	ศรีสวัสดิ์	ดินถล่ม/โคลนถล่ม	06-06-2566	เลือก...

3. เว็บไซต์จะแสดงหน้าสำหรับผู้เลือกประเภทสิ่งก่อสร้างและรายการสิ่งก่อสร้าง จากนั้นคลิกปุ่มคำสั่ง “Next Step >” เพื่อทำงานในขั้นตอนต่อไป

Status : เพิ่มคำขอจัดตั้งงบประมาณ - คำสั่งก่อสร้าง (เลือกรายการสิ่งก่อสร้าง)							
ข้อมูลโรงเรียนประสมภย รหัส : 1071020350 โรงเรียน : อนุบาลศรีสวัสดิ์ ตำบลหนองเป็ด อำเภอศรีสวัสดิ์ จังหวัดกาญจนบุรี ประเภทประสมภย : ดินถล่ม/โคลนถล่ม ประเภทโรงเรียน : โรงเรียนขยายโอกาส จำนวนนักเรียน : 202 คน							
คำขอตั้งงบประมาณ เลือกสิ่งก่อสร้าง : <table border="1" style="display: inline-table; vertical-align: middle;"> <tr> <td>.....</td> <td>กรุณาเลือกรายการ 1</td> <td>▼</td> </tr> <tr> <td>.....</td> <td>กรุณาเลือกรายการ 2</td> <td>▼</td> </tr> </table>		กรุณาเลือกรายการ 1	▼	กรุณาเลือกรายการ 2	▼
.....	กรุณาเลือกรายการ 1	▼					
.....	กรุณาเลือกรายการ 2	▼					
<input type="button" value="Next Step >"/>							

4. เว็บไซต์จะแสดงหน้าสำหรับป้อนข้อมูล ดังนี้

4.1 ค่าปรับปรุงซ่อมแซม

Status : เพิ่มคำขอจัดตั้งงบประมาณ - คำสั่งก่อสร้าง (ป้อนข้อมูลและแนบไฟล์ภาพประกอบคำขอจัดตั้ง)											
ข้อมูลโรงเรียนประสมภย รหัส : 1071020350 โรงเรียน : อนุบาลศรีสวัสดิ์ ตำบลหนองเป็ด อำเภอศรีสวัสดิ์ จังหวัดกาญจนบุรี ประเภทประสมภย : ดินถล่ม/โคลนถล่ม ประเภทโรงเรียน : โรงเรียนขยายโอกาส จำนวนนักเรียน : 202 คน											
คำขอตั้งงบประมาณ ประเภทสิ่งก่อสร้าง : ปรับปรุงซ่อมแซม รายการสิ่งก่อสร้าง : ค่าปรับปรุงซ่อมแซมอาคารเรียน อาคารประกอบและสิ่งก่อสร้างอื่น											
รายละเอียดคำขอจัดตั้ง ประเภทอาคารที่ปรับปรุงซ่อมแซม : <table border="0" style="display: inline-table; vertical-align: middle;"> <tr> <td><input type="checkbox"/> อาคารเรียน</td> <td><input type="checkbox"/> อาคารอเนกประสงค์/หอประชุม/โรงอาหาร</td> </tr> <tr> <td><input type="checkbox"/> อาคารโรงฝึกงาน</td> <td><input type="checkbox"/> บ้านพักครู/บ้านพักนักเรียน</td> </tr> <tr> <td><input type="checkbox"/> ห้องน้ำห้องส้วม</td> <td><input type="checkbox"/> สนามกีฬา</td> </tr> <tr> <td><input type="checkbox"/> ร้ว ถนน รางระบายน้ำ</td> <td><input type="checkbox"/> บริเวณโรงเรียน/ภูมิทัศน์</td> </tr> <tr> <td><input type="checkbox"/> อาคารสำนักงานเขตพื้นที่การศึกษา</td> <td></td> </tr> </table>		<input type="checkbox"/> อาคารเรียน	<input type="checkbox"/> อาคารอเนกประสงค์/หอประชุม/โรงอาหาร	<input type="checkbox"/> อาคารโรงฝึกงาน	<input type="checkbox"/> บ้านพักครู/บ้านพักนักเรียน	<input type="checkbox"/> ห้องน้ำห้องส้วม	<input type="checkbox"/> สนามกีฬา	<input type="checkbox"/> ร้ว ถนน รางระบายน้ำ	<input type="checkbox"/> บริเวณโรงเรียน/ภูมิทัศน์	<input type="checkbox"/> อาคารสำนักงานเขตพื้นที่การศึกษา	
<input type="checkbox"/> อาคารเรียน	<input type="checkbox"/> อาคารอเนกประสงค์/หอประชุม/โรงอาหาร										
<input type="checkbox"/> อาคารโรงฝึกงาน	<input type="checkbox"/> บ้านพักครู/บ้านพักนักเรียน										
<input type="checkbox"/> ห้องน้ำห้องส้วม	<input type="checkbox"/> สนามกีฬา										
<input type="checkbox"/> ร้ว ถนน รางระบายน้ำ	<input type="checkbox"/> บริเวณโรงเรียน/ภูมิทัศน์										
<input type="checkbox"/> อาคารสำนักงานเขตพื้นที่การศึกษา											
รายการปรับปรุงซ่อมแซม : <input type="text"/> Factor f จากแบบ ปร. : <input type="text"/> งบประมาณ : <input type="text"/> บาท											
แนบแบบ ปร. แนบไฟล์ ปร.4,5,6 : <input type="text"/> <input type="button" value="Choose File"/>											
แนบภาพถ่ายประกอบ ภาพถ่ายขณะประสมภย 1 : <input type="text"/> <input type="button" value="Choose File"/> ภาพถ่ายขณะประสมภย 2 : <input type="text"/> <input type="button" value="Choose File"/> ภาพถ่ายขณะประสมภย 3 : <input type="text"/> <input type="button" value="Choose File"/>											
<input type="button" value="บันทึกข้อมูล"/>											

ให้ผู้ใช้คลิกเลือกประเภทอาคารที่ต้องการปรับปรุงซ่อมแซม ป้อนรายการปรับปรุงซ่อมแซมโดยสรุปที่เป็นรายการสำคัญ ป้อนค่า Factor f ป้อนจำนวนงบประมาณที่ขอจัดตั้ง จากนั้นแนบไฟล์แบบ ปร. และแนบไฟล์ภาพถ่ายสิ่งก่อสร้างที่เสียหาย จำนวน 3 ภาพ (ไฟล์แนบทุกไฟล์กำหนดไม่เกิน 4Mb)

4.2 ค่าก่อสร้างอาคารแบบมาตรฐาน (อาคารเรียน อาคารอเนกประสงค์/โรงอาหาร/หอประชุม อาคารฝึกงาน ส้วม)

Status : เพิ่มค่าขจัดตั้งงบประมาณ - ค่าสิ่งก่อสร้าง (ป้อนข้อมูลและแนบไฟล์ภาพประกอบค่าขจัดตั้ง)

ข้อมูลโรงเรียนประเภท
รหัส : 1071020350
โรงเรียน : อนุบาลศรีสวัสดิ์ ตำบลหนองเป็ด อำเภอศรีสวัสดิ์ จังหวัดกาญจนบุรี
ประเภทประเภท : ดินถล่ม/โคลนถล่ม
ประเภทโรงเรียน : โรงเรียนขยายโอกาส
จำนวนนักเรียน : 202 คน

ค่าขจัดตั้งงบประมาณ
ประเภทสิ่งก่อสร้าง : อาคารเรียน
รายการสิ่งก่อสร้าง : อาคารเรียน สปข.103/61 ขนาด 3 ห้องเรียน ยกพื้นสูง (ในเขตแผ่นดินไหว)
งบประมาณ : 2,576,000 บาท

ข้อมูลประกอบ
ค่าขนส่ง : บาท
ห้องเรียนที่มีแล้ว : ห้อง

แนบภาพถ่ายประกอบ
ภาพถ่ายขณะประกอบ 1 : No file chosen
ภาพถ่ายขณะประกอบ 2 : No file chosen
ภาพถ่ายขณะประกอบ 3 : No file chosen

ให้ผู้ใช้ ป้อนค่าขนส่งไม่มีให้ป้อนเลขศูนย์ (เฉพาะโรงเรียนในพื้นที่พิเศษ) ป้อนจำนวนสิ่งก่อสร้างที่มีแล้วของรายการที่จัดตั้งงบประมาณ (ขออาคารเรียนป้อนจำนวนห้องเรียนที่มีแล้ว เป็นต้น) แนบไฟล์ภาพถ่ายสิ่งก่อสร้างที่เสียหาย จำนวน 3 ภาพ (ไฟล์แนบทุกไฟล์กำหนดไม่เกิน 4Mb)

4.3 ค่าก่อสร้างอาคารแบบพิเศษ (อาคารเรียน อาคารอเนกประสงค์/โรงอาหาร/หอประชุม อาคารฝึกงาน ส้วม สนามกีฬา)

Status : เพิ่มค่าขจัดตั้งงบประมาณ - ค่าสิ่งก่อสร้าง (ป้อนข้อมูลและแนบไฟล์ภาพประกอบค่าขจัดตั้ง)

ข้อมูลโรงเรียนประเภท
รหัส : 1071020350
โรงเรียน : อนุบาลศรีสวัสดิ์ ตำบลหนองเป็ด อำเภอศรีสวัสดิ์ จังหวัดกาญจนบุรี
ประเภทประเภท : ดินถล่ม/โคลนถล่ม
ประเภทโรงเรียน : โรงเรียนขยายโอกาส
จำนวนนักเรียน : 202 คน

ค่าขจัดตั้งงบประมาณ
ประเภทสิ่งก่อสร้าง : ห้องน้ำห้องส้วม
รายการสิ่งก่อสร้าง : ห้องน้ำห้องส้วม แบบพิเศษ

ข้อมูลประกอบ
ขนาด : ที่นั่ง สนามกีฬาป้อนเลข 1
ค่าก่อสร้าง : บาท จัดตั้งใหม่เกิน 15,000,000 บาท
ค่าขนส่ง : บาท
ห้องน้ำห้องส้วมที่มีแล้ว : ห้อง

แนบภาพถ่ายประกอบ
ภาพถ่ายขณะประกอบ 1 : No file chosen
ภาพถ่ายขณะประกอบ 2 : No file chosen
ภาพถ่ายขณะประกอบ 3 : No file chosen

ให้ผู้ใช้ป้อนขนาดของสิ่งก่อสร้างตามแบบที่ต้องการก่อสร้าง (ส้วมป้อนจำนวนที่นั่ง อาคารเรียนป้อนจำนวนห้องเรียน สนามกีฬาป้อนเลข 1 เป็นต้น) ป้อนงบประมาณค่าก่อสร้างอาคาร ป้อนค่าขนส่ง กรณีไม่มีค่าขนส่งป้อนเลขศูนย์ (เฉพาะโรงเรียนในพื้นที่พิเศษ) ป้อนจำนวนสิ่งก่อสร้างที่มีแล้วของรายการที่จัดตั้งงบประมาณ (ขออาคารเรียนป้อนจำนวนห้องเรียนที่มีแล้ว เป็นต้น) แนบไฟล์ภาพถ่ายสิ่งก่อสร้างที่เสียหาย จำนวน 3 ภาพ (ไฟล์แนบทุกไฟล์กำหนดไม่เกิน 4Mb)

4.4 ค่าก่อสร้างบ้านพัก

Status : เพิ่มค่าขอจัดตั้งงบประมาณ - ค่าสิ่งก่อสร้าง (ป้อนข้อมูลและแนบไฟล์ภาพประกอบค่าขอจัดตั้ง)

ข้อมูลโรงเรียนประถมศึกษา
 รหัส : 1071020350
 โรงเรียน : **อนุบาลศรีสวัสดิ์** ตำบลหนองเป็ด อำเภอศรีสวัสดิ์ จังหวัดกาญจนบุรี
 ประเภทประถมศึกษา : ดินถล่ม/โคลนถล่ม
 ประเภทโรงเรียน : โรงเรียนขยายโอกาส
 จำนวนนักเรียน : 202 คน

ค่าขอตั้งงบประมาณ
 ประเภทสิ่งก่อสร้าง : บ้านพัก
 รายการสิ่งก่อสร้าง : บ้านพักครู 8 ครอบครั
 งบประมาณ : 4,142,000 บาท

ข้อมูลประกอบ
 ค่าขนส่ง : บาท
 ความจำเป็นควรมี : หลัง
 บ้านพักครู/นักเรียนที่มีแล้ว : หลัง

แนบภาพถ่ายประกอบ

ภาพถ่ายขณะประถมศึกษา 1 :	No file chosen	Choose File
ภาพถ่ายขณะประถมศึกษา 2 :	No file chosen	Choose File
ภาพถ่ายขณะประถมศึกษา 3 :	No file chosen	Choose File

ให้ผู้ใช้ ป้อนค่าขนส่ง กรณีไม่มีค่าขนส่งป้อนเลขศูนย์ (เฉพาะโรงเรียนในพื้นที่พิเศษ) ป้อนจำนวนความจำเป็นควรมีบ้านพัก ป้อนจำนวนบ้านพักที่มีแล้ว แนบไฟล์ภาพถ่ายสิ่งก่อสร้างที่เสียหาย จำนวน 3 ภาพ (ไฟล์แนบทุกไฟล์กำหนดไม่เกิน 4Mb)

4.5 ค่าก่อสร้างรั้ว ถนน รางระบายน้ำ

Status : เพิ่มค่าขอจัดตั้งงบประมาณ - ค่าสิ่งก่อสร้าง (ป้อนข้อมูลและแนบไฟล์ภาพประกอบค่าขอจัดตั้ง)

ข้อมูลโรงเรียนประถมศึกษา
 รหัส : 1071020350
 โรงเรียน : **อนุบาลศรีสวัสดิ์** ตำบลหนองเป็ด อำเภอศรีสวัสดิ์ จังหวัดกาญจนบุรี
 ประเภทประถมศึกษา : ดินถล่ม/โคลนถล่ม
 ประเภทโรงเรียน : โรงเรียนขยายโอกาส
 จำนวนนักเรียน : 202 คน

ค่าขอตั้งงบประมาณ
 ประเภทสิ่งก่อสร้าง : รั้ว ถนน รางระบายน้ำ
 รายการสิ่งก่อสร้าง : รั้วมาตรฐานแบบทึบ (ฐานรากคอกเข็ม) - เข็ม ค.ส.ล.
 งบประมาณ : 2,510 บาท/เมตร

ข้อมูลประกอบ
 จำนวน : เมตร ค่างาน 0 บาท
 ค่า Factor-f : ค่าก่อสร้าง 0 บาท
 ค่าขนส่ง : 0 บาท
 งบประมาณ : 0 บาท
 ความจำเป็นควรมี : เมตร
 ความยาวรั้วที่มีแล้ว : เมตร

แนบแบบ พร.
 แนบไฟล์ ปร.4,5,6 : No file chosen Choose File

แนบภาพถ่ายประกอบ

ภาพถ่ายขณะประถมศึกษา 1 :	No file chosen	Choose File
ภาพถ่ายขณะประถมศึกษา 2 :	No file chosen	Choose File
ภาพถ่ายขณะประถมศึกษา 3 :	No file chosen	Choose File

ให้ผู้ใช้ ป้อนจำนวนความยาวของสิ่งก่อสร้างที่ขอจัดตั้ง ป้อนค่า Factor f ป้อนค่าขนส่ง (เฉพาะโรงเรียนในพื้นที่พิเศษ) ป้อนจำนวนความจำเป็นควรมี และป้อนจำนวนความยาวสิ่งก่อสร้างที่มีแล้ว แนบไฟล์ภาพถ่ายสิ่งก่อสร้างที่เสียหาย จำนวน 3 ภาพ (ไฟล์แนบทุกไฟล์กำหนดไม่เกิน 4Mb)

5. เมื่อดำเนินการตามข้อ 4 เรียบร้อยแล้ว ให้ผู้ใช้คลิกปุ่มคำสั่ง “บันทึกข้อมูล” เพื่อบันทึกข้อมูลในเว็บไซต์ หากข้อมูลถูกต้องสามารถบันทึกสำเร็จเว็บไซต์จะมีหน้าต่างแจ้งเตือนเพื่อทราบ และกลับสู่หน้าแรกของการเพิ่มค่าขอจัดตั้งงบประมาณ กรณีไม่มีค่าขนส่งป้อนเลขศูนย์

ผู้ใช้งานสามารถตรวจสอบความถูกต้องของการบันทึกข้อมูลได้จากเมนูหลัก “แสดงข้อมูล” เมนูรอง “แสดงค่าขอจัดตั้งค่าสิ่งก่อสร้าง”

◀ การแก้ไขค่าขอจัดตั้งงบประมาณ

1. กรณีที่ผู้ใช้งานตรวจสอบแล้วพบว่าป้อนข้อมูลประกอบคำขอหรือแนบไฟล์ผิดพลาด ให้แก้ไขโดยจากหน้าหลักขอจัดตั้งงบประมาณ คลิกปุ่มคำสั่ง “แก้ไขค่าขอจัดตั้ง” เว็บไซต์จะเข้าสู่หน้าการแก้ไขค่าขอจัดตั้ง จากนั้นคลิก **เลือก...** ในสแตมภ์ แก้ไขค่าของงบประมาณ ให้ตรงกับชื่อโรงเรียนที่ต้องการ

Status : แก้ไขค่าขอจัดตั้งงบประมาณ - ค่าสิ่งก่อสร้าง (เลือกโรงเรียน)					
ลำดับที่	โรงเรียน	อำเภอ	ประสมภัย	วัน/เดือน/ปี ประสมภัย	แก้ไขค่าของ งบประมาณ
1	อนุบาลศรีสวัสดิ์	ศรีสวัสดิ์	ด่นดลม/โคดลนดลม	06-06-2566	เลือก...

2. เว็บไซต์จะแสดงหน้าสำหรับผู้เลือกรายการที่ต้องการแก้ไข โดยคลิก **เลือก...** ในสแตมภ์ แก้ไขค่าของงบประมาณ ให้ตรงกับรายการที่ต้องการ

Status : แก้ไขค่าขอจัดตั้งงบประมาณ - ค่าสิ่งก่อสร้าง (เลือกรายการที่ต้องการแก้ไข)				
ลำดับที่	รายการ	จำนวน(หน่วย)	งบประมาณ	แก้ไขค่าของ งบประมาณ
1	ปรับปรุงซ่อมแซมอาคารเรียน อาคารประกอบและสิ่งก่อสร้างอื่น	0	1,025,600	เลือก...
2	อาคารเรียน สบข.103/61 ขนาด 3 ห้องเรียน ยกพื้นสูง (ในเขตแผ่นดินไหว)	1	2,676,000	เลือก...

3. เว็บไซต์จะแสดงหน้าสำหรับแก้ไข

3.1 ค่าปรับปรุงซ่อมแซม

ผู้ใช้สามารถแก้ไขรายละเอียดที่ต้องการ ตรวจสอบไฟล์ แบบ ปร. ที่แนบในระบบแล้วโดยคลิกที่ปุ่มคำสั่ง “คลิกเพื่อตรวจสอบไฟล์แบบ ปร. ที่แนบในระบบ” เปลี่ยนภาพถ่ายโดยคลิกปุ่ม Choose File เฉพาะแถวที่ต้องการเปลี่ยนไฟล์ภาพถ่ายเท่านั้น ภาพถ่ายใดที่ไม่เปลี่ยน ไม่ต้องคลิก Choose File (เลือกไฟล์) (ไฟล์แนบทุกไฟล์กำหนดไม่เกิน 4Mb)

Status : แก้ไขค่าขอจัดตั้งงบประมาณ - ค่าสิ่งก่อสร้าง (แก้ไข/เปลี่ยนไฟล์ภาพประกอบค่าขอจัดตั้ง)

ข้อมูลโรงเรียนประสมภักดิ์
 รหัส : 1071020350
 โรงเรียน : อนุบาลศรีสวัสดิ์ ตำบลหนองเป็ด อำเภอศรีสวัสดิ์ จังหวัดกาญจนบุรี
 ประเภทประสมภักดิ์ : ดินถล่ม/โคลนถล่ม
 ประเภทโรงเรียน : โรงเรียนขยายโอกาส
 จำนวนนักเรียน : 202 คน

ค่าขอตั้งงบประมาณ
 ลำดับที่ : 1
 ประเภทสิ่งก่อสร้าง : ปรับปรุงซ่อมแซม
 รายการสิ่งก่อสร้าง : ค่าปรับปรุงซ่อมแซมอาคารเรียน อาคารประกอบและสิ่งก่อสร้างอื่น

รายละเอียดค่าขอจัดตั้ง
 ประเภทอาคารที่ปรับปรุงซ่อมแซม : อาคารเรียน อาคารอเนกประสงค์/หอประชุม/โรงอาหาร
 อาคารโรงฝึกงาน บ้านพักครู/บ้านพักนักเรียน
 ห้องน้ำห้องส้วม สนามกีฬา
 ร้ว ถนน รางระบายน้ำ บริเวณโรงเรียน/ภูมิทัศน์
 อาคารสำนักงานเขตพื้นที่การศึกษา

รายการปรับปรุงซ่อมแซม : เปลี่ยนกระเบื้องหลังคาอาคารเรียน ปรับปรุงพื้นและสุขภัณฑ์

Factor f จากแบบ ปร. : 1.3084
 งบประมาณ : 1,255,500 บาท

แนบแบบ ปร.
 คลิก Choose File กรณีต้องการเปลี่ยน หากไม่เปลี่ยนแบบ 3-1, 3-2 ไม่ต้องคลิกเลือกไฟล์

แนบไฟล์ ปร.4,5,6 :

แนบภาพถ่ายประกอบ

ภาพถ่ายขณะประสมภักดิ์ 1	ภาพถ่ายขณะประสมภักดิ์ 2	ภาพถ่ายขณะประสมภักดิ์ 3
ภาพถ่าย สิ่งก่อสร้างเสียหาย ลำดับที่ 1	ภาพถ่าย สิ่งก่อสร้างเสียหาย ลำดับที่ 2	ภาพถ่าย สิ่งก่อสร้างเสียหาย ลำดับที่ 3

โปรดทราบ ไฟล์แนบทุกไฟล์จะต้องมีขนาดไม่เกิน 4Mb
 คลิก Choose File เฉพาะช่องที่ต้องการเปลี่ยน ไฟล์ใดที่ไม่เปลี่ยน ไม่ต้องคลิกเลือกไฟล์
 ปริมาณภาพถ่ายเหลือ 280x210 Pixels และเก็บไฟล์ในรูปแบบของ GIF, JPG, PNG หรือ JPEG และมีขนาดไฟล์ไม่เกิน 4Mb

ภาพถ่ายขณะประสมภักดิ์ 1 :
 ภาพถ่ายขณะประสมภักดิ์ 2 :
 ภาพถ่ายขณะประสมภักดิ์ 3 :

ไม่เปลี่ยนไฟล์
ไม่ต้องคลิก

3.2 ค่าก่อสร้างอาคารแบบมาตรฐาน (อาคารเรียน อาคารอเนกประสงค์/โรงอาหาร/หอประชุม อาคารฝึกงาน ส้วม)

ผู้ใช้สามารถแก้ไขรายละเอียดที่ต้องการ เปลี่ยนภาพถ่ายโดยคลิกปุ่ม Choose File เฉพาะแถวที่ต้องการเปลี่ยนไฟล์ภาพถ่ายเท่านั้น ภาพถ่ายใดที่ไม่เปลี่ยน ไม่ต้องคลิก Choose File (เลือกไฟล์) (ไฟล์แนบทุกไฟล์กำหนดไม่เกิน 4Mb)

Status : เพิ่มค่าจัดตั้งงบประมาณ - ค่าสิ่งก่อสร้าง (แก้ไข/เปลี่ยนไฟล์ภาพประกอบค่าจัดตั้ง)

ข้อมูลโรงเรียนประสมภักดิ์
รหัส : 1071020350
โรงเรียน : อนุบาลศรีสวัสดิ์ ตำบลหนองเม็ด อำเภอศรีสวัสดิ์ จังหวัดกาญจนบุรี
ประเภทประสมภักดิ์ : ดินถล่ม/โคลนถล่ม
ประเภทโรงเรียน : โรงเรียนขยายโอกาส
จำนวนนักเรียน : 202 คน

ค่าจัดตั้งงบประมาณ
ประเภทสิ่งก่อสร้าง : อาคารเรียน
รายการสิ่งก่อสร้าง : อาคารเรียน สปร.103/61 ขนาด 3 ห้องเรียน ยกพื้นสูง (ในเขตแผ่นดินไหว)

ข้อมูลประกอบ
ค่าขนส่ง : บาท
ห้องเรียนที่มีแล้ว : ห้อง

แนบภาพถ่ายประกอบ

ภาพถ่ายขณะประสมภักดิ์ 1	ภาพถ่ายขณะประสมภักดิ์ 2	ภาพถ่ายขณะประสมภักดิ์ 3
ภาพถ่าย สิ่งก่อสร้างเสียหาย ลำดับที่ 1	ภาพถ่าย สิ่งก่อสร้างเสียหาย ลำดับที่ 2	ภาพถ่าย สิ่งก่อสร้างเสียหาย ลำดับที่ 3

โปรดทราบ ไฟล์แนบทุกไฟล์จะต้องมีขนาดไม่เกิน 4Mb
คลิก Choose File เฉพาะช่องที่ต้องการเปลี่ยน ไฟล์ใดที่ไม่เปลี่ยน ไม่ต้องคลิกเลือกไฟล์
ปรับขนาดภาพถ่ายเหลือ 280x210 Pixels และเก็บไฟล์ในรูปแบบของ GIF, JPG, PNG หรือ JPEG และมีขนาดไฟล์ไม่เกิน 4Mb

ภาพถ่ายขณะประสมภักดิ์ 1 :	<input type="text" value="No file chosen"/>	<input type="button" value="Choose File"/>
ภาพถ่ายขณะประสมภักดิ์ 2 :	<input type="text" value="No file chosen"/>	<input type="button" value="Choose File"/>
ภาพถ่ายขณะประสมภักดิ์ 3 :	<input type="text" value="No file chosen"/>	<input type="button" value="Choose File"/>

ไม่เปลี่ยนไฟล์
ไม่ต้องคลิก

3.3 ค่าก่อสร้างอาคารแบบพิเศษ (อาคารเรียน อาคารอเนกประสงค์/โรงอาหาร/หอประชุม อาคารฝึกงาน ส้วม สนามกีฬา)

ผู้ใช้งานสามารถแก้ไขรายละเอียดที่ต้องการ แก้ไขขนาดของอาคาร ค่าก่อสร้าง ค่าขนส่งและข้อมูลสิ่งก่อสร้างที่มีแล้ว เปลี่ยนภาพถ่ายโดยคลิกปุ่ม Choose File เฉพาะแถวที่ต้องการเปลี่ยนไฟล์ภาพถ่ายเท่านั้น ภาพถ่ายใดที่ไม่เปลี่ยน ไม่ต้องคลิก Choose File (เลือกไฟล์) (ไฟล์แนบทุกไฟล์กำหนดไม่เกิน 4Mb)

Status : เพิ่มค่าขจัดตั้งงบประมาณ - ค่าสิ่งก่อสร้าง (แก้ไข/เปลี่ยนไฟล์ภาพประกอบค่าขจัดตั้ง)

ข้อมูลโรงเรียนประเภท
รหัส : 1071020350
โรงเรียน : **อนุบาลศรีสวัสดิ์** ตำบลหนองเป็ด อำเภอศรีสวัสดิ์ จังหวัดกาญจนบุรี
ประเภทประเภท : ดินถล่ม/โคลนถล่ม
ประเภทโรงเรียน : โรงเรียนขยายโอกาส
จำนวนนักเรียน : 202 คน

ค่าขจัดตั้งประเภท
ประเภทสิ่งก่อสร้าง : ห้องน้ำห้องส้วม
รายการสิ่งก่อสร้าง : ห้องน้ำห้องส้วม แบบพิเศษ

ข้อมูลประกอบ
ขนาด : ที่นั่ง **สนามกีฬา** ป้อนเลข 1
ค่าก่อสร้าง : บาท **จัดตั้งได้ไม่เกิน 15,000,000 บาท**
ค่าขนส่ง : บาท
ห้องน้ำห้องส้วมที่มีแล้ว : ที่นั่ง

แนบภาพถ่ายประกอบ

ภาพถ่ายขณะประเภท 1	ภาพถ่ายขณะประเภท 2	ภาพถ่ายขณะประเภท 3
ภายนอก สิ่งก่อสร้างเสียหาย ลำดับที่ 1	ภายนอก สิ่งก่อสร้างเสียหาย ลำดับที่ 2	ภายนอก สิ่งก่อสร้างเสียหาย ลำดับที่ 3

โปรดทราบ ไฟล์แนบทุกไฟล์จะต้องมีขนาดไม่เกิน 4Mb
คลิก Choose File เฉพาะช่องที่ต้องการเปลี่ยน ไฟล์ใดที่ไม่เปลี่ยน ไม่ต้องคลิกเลือกไฟล์
ปรับขนาดภาพถ่ายเหลือ 280x210 Pixels และเก็บไฟล์ในรูปแบบของ GIF, JPG, PNG หรือ JPEG และมีขนาดไฟล์ไม่เกิน 4Mb

ภาพถ่ายขณะประเภท 1 :

ภาพถ่ายขณะประเภท 2 :

ภาพถ่ายขณะประเภท 3 :

ไม่เปลี่ยนไฟล์
ไม่ต้องคลิก

3.4 ค่าก่อสร้างบ้านพัก

ผู้ใช้สามารถแก้ไขรายละเอียดที่ต้องการ แก้ไขค่าขนส่ง ความจำเป็นควรมีและข้อมูลสิ่งก่อสร้างที่มีแล้ว เปลี่ยนภาพถ่ายโดยคลิกปุ่ม Choose File เฉพาะแถวที่ต้องการเปลี่ยนไฟล์ภาพถ่ายเท่านั้น ภาพถ่ายใดที่ไม่เปลี่ยน ไม่ต้องคลิก Choose File (เลือกไฟล์) (ไฟล์แนบทุกไฟล์กำหนดไม่เกิน 4Mb)

Status : เพิ่มค่าขอจัดตั้งงบประมาณ - ค่าสิ่งก่อสร้าง (แก้ไข/เปลี่ยนไฟล์ภาพประกอบค่าขอจัดตั้ง)

ข้อมูลโรงเรียนประสมภัก
 รหัส : 1071020350
 โรงเรียน : **อนุบาลศรีสวัสดิ์** ตำบลหนองเบ็ด อำเภอศรีสวัสดิ์ จังหวัดกาญจนบุรี
 ประเภทประสมภัก : ดินถล่ม/โคลนถล่ม
 ประเภทโรงเรียน : โรงเรียนขยายโอกาส
 จำนวนนักเรียน : 202 คน

ค่าขอตั้งงบประมาณ
 ประเภทสิ่งก่อสร้าง : บ้านพัก
 รายการสิ่งก่อสร้าง : บ้านพักครู 8 ครอบครั้ว

ข้อมูลประกอบ
 ค่าขนส่ง : บาท
 ความจำเป็นควรมี : หลัง
 บ้านพักครู/นักเรียนที่มีแล้ว : หลัง

แนบภาพถ่ายประกอบ

ภาพถ่ายขณะประสมภัก 1	ภาพถ่ายขณะประสมภัก 2	ภาพถ่ายขณะประสมภัก 3
ภาณถ่าย สิ่งก่อสร้างเสียหาย ลำดับที่ 1	ภาณถ่าย สิ่งก่อสร้างเสียหาย ลำดับที่ 2	ภาณถ่าย สิ่งก่อสร้างเสียหาย ลำดับที่ 3

โปรดทราบ ไฟล์แนบทุกไฟล์จะต้องมีขนาดไม่เกิน 4Mb
 คลิก Choose File เฉพาะช่องที่ต้องการเปลี่ยน ไฟล์ใดที่ไม่เปลี่ยน ไม่ต้องคลิกเลือกไฟล์
 ปริมาณภาพถ่ายเหลือ 280x210 Pixels และเก็บไฟล์ในรูปแบบของ GIF, JPG, PNG หรือ JPEG และมีขนาดไฟล์ไม่เกิน 4Mb

ภาพถ่ายขณะประสมภัก 1 :	No file chosen	Choose File
ภาพถ่ายขณะประสมภัก 2 :	No file chosen	Choose File
ภาพถ่ายขณะประสมภัก 3 :	No file chosen	Choose File

ไม่เปลี่ยนไฟล์
ไม่ต้องคลิก

3.5 ค่าก่อสร้างรั้ว ถนน รางระบายน้ำ

ผู้ใช้สามารถแก้ไขรายละเอียดที่ต้องการ แก้ไขค่าขนส่ง (เฉพาะโรงเรียนในพื้นที่พิเศษ) แก้ไขจำนวนความจำเป็นควมมี และแก้ไขจำนวนความยาวสิ่งก่อสร้างที่มีแล้ว เปลี่ยนภาพถ่ายโดยคลิกปุ่ม Choose File เฉพาะแถวที่ต้องการเปลี่ยนไฟล์ภาพถ่ายเท่านั้น ภาพถ่ายใดที่ไม่เปลี่ยน ไม่ต้องคลิก Choose File (เลือกไฟล์) (ไฟล์แนบทุกไฟล์กำหนดไม่เกิน 4Mb)

Status : เพิ่มค่าขอจัดตั้งงบประมาณ - ค่าสิ่งก่อสร้าง (แก้ไข/เปลี่ยนไฟล์ภาพประกอบค่าขอจัดตั้ง)

ข้อมูลโรงเรียนประเภท
 รหัส : 1071020350
 โรงเรียน : อนุบาลศรีสวัสดิ์ ตำบลหนองเบ็ด อำเภอศรีสวัสดิ์ จังหวัดกาญจนบุรี
 ประเภทประเภท : ดินถล่ม/โคลนถล่ม
 ประเภทโรงเรียน : โรงเรียนขยายโอกาส
 จำนวนนักเรียน : 202 คน

ค่าขอตั้งงบประมาณ
 ประเภทสิ่งก่อสร้าง : รั้ว ถนน รางระบายน้ำ
 รายการสิ่งก่อสร้าง : รั้วมาตรฐานแบบหิน (ฐานรากคอกเข็ม) - เข็ม ค.ส.ล.
 งบประมาณ : 394,300 บาท

ข้อมูลประกอบ
 ค่าขนส่ง : บาท
 ความจำเป็นควมมี : เมตร
 ความยาวรั้วที่มีแล้ว : เมตร

แนบแบบ พร.
 คลิก Choose File กรณีต้องการเปลี่ยน หากไม่เปลี่ยนแบบ 3-1, 3-2 ไม่ต้องคลิกเลือกไฟล์

แนบไฟล์ พร.4,5,6 :

แนบภาพถ่ายประกอบ

ภาพถ่ายขณะประสมภย 1	ภาพถ่ายขณะประสมภย 2	ภาพถ่ายขณะประสมภย 3
ภาณถ่าย สิ่งก่อสร้างเสียหาย ลำดับที่ 1	ภาณถ่าย สิ่งก่อสร้างเสียหาย ลำดับที่ 2	ภาณถ่าย สิ่งก่อสร้างเสียหาย ลำดับที่ 3

โปรดทราบ ไฟล์แนบทุกไฟล์จะต้องมีขนาดไม่เกิน 4Mb
 คลิก Choose File เฉพาะช่องที่ต้องการเปลี่ยน ไฟล์ใดที่ไม่เปลี่ยน ไม่ต้องคลิกเลือกไฟล์
 ปริมาณภาพถ่ายเหลือ 280x210 Pixels และเก็บไฟล์ในรูปแบบของ GIF, JPG, PNG หรือ JPEG และมีขนาดไฟล์ไม่เกิน 4Mb

ภาพถ่ายขณะประสมภย 1 :
 ภาพถ่ายขณะประสมภย 2 :
 ภาพถ่ายขณะประสมภย 3 :

4. เมื่อดำเนินการตามข้อ 3 เรียบร้อยแล้ว ให้ผู้ใช้คลิกปุ่มคำสั่ง “บันทึกการแก้ไข” เพื่อบันทึกข้อมูลในเว็บไซต์ หากข้อมูลถูกต้องสามารถบันทึกสำเร็จเว็บไซต์จะมีหน้าต่างแจ้งเพื่อทราบ และกลับสู่หน้าแรกของกาแก้ไขค่าขอจัดตั้งงบประมาณ

การลบค่าขอจัดตั้งงบประมาณ

1. กรณีที่ผู้ใช้ตรวจสอบแล้วพบว่าจัดตั้งงบประมาณ ผิดพลาด ให้คลิกปุ่มคำสั่ง “ลบค่าขอจัดตั้ง” เว็บไซต์จะเข้าสู่หน้าการลบค่าขอจัดตั้ง จากนั้นคลิก **เลือก...** ในสดมภ์ ลบค่าของงบประมาณ ให้ตรงกับชื่อโรงเรียนที่ต้องการ

Status : ลบค่าขอจัดตั้งงบประมาณ - ค่าสิ่งก่อสร้าง (เลือกโรงเรียน)					
ลำดับที่	โรงเรียน	อำเภอ	ประสมภย	วัน/เดือน/ปี ประสมภย	ลบค่าขอ งบประมาณ
1	อนุบาลศรีสวัสดิ์	ศรีสวัสดิ์	ดินถล่ม/โคลนถล่ม	06-06-2566	เลือก...

2. เว็บไซต์จะแสดงหน้าสำหรับผู้เลือกรายการที่ต้องการลบ โดยคลิก **เลือก...** ในสดมภ์ ลบค่าของงบประมาณ ให้ตรงกับรายการที่ต้องการ

Status : แก้ไขค่าขอจัดตั้งงบประมาณ - ค่าสิ่งก่อสร้าง (เลือกรายการที่ต้องการลบ)				
ลำดับที่	รายการ	จำนวน(หน่วย)	งบประมาณ	ลบค่าของงบประมาณ
1	ปรับปรุงซ่อมแซมอาคารเรียน อาคารประกอบและสิ่งก่อสร้างอื่น	0	1,025,600	เลือก...
2	อาคารเรียน สปข.103/61 ขนาด 3 ห้องเรียน ยกพื้นสูง (ในเขตแผ่นดินไหว)	1	2,676,000	เลือก...

3. เว็บไซต์จะเข้าสู่หน้าการลบค่าขอจัดตั้งงบประมาณ

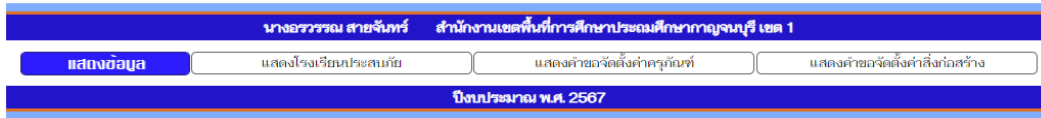
Status : เพิ่มค่าขอจัดตั้งงบประมาณ - ค่าสิ่งก่อสร้าง (ตรวจสอบและยืนยันการลบ)									
ข้อมูลโรงเรียนประสภภักย์									
รหัส : 1071020350									
โรงเรียน : อนุบาลศรีสวัสดิ์ ตำบลหนองเม็ก อำเภอศรีสวัสดิ์ จังหวัดกาญจนบุรี									
ประเภทประสภภักย์ : ดินถล่ม/โคลนถล่ม									
ประเภทโรงเรียน : โรงเรียนขยายโอกาส									
จำนวนนักเรียน : 202 คน									
ค่าขอจัดตั้งงบประมาณ									
ประเภทสิ่งก่อสร้าง : ปรับปรุงซ่อมแซม									
รายการสิ่งก่อสร้าง : ปรับปรุงซ่อมแซมอาคารเรียน อาคารประกอบและสิ่งก่อสร้างอื่น									
ค่าก่อสร้าง : 1,025,600 บาท									
ค่าขนส่ง : 0 บาท									
งบประมาณ : 1,025,600 บาท									
แบบ พร.	<input type="button" value="คลิกเพื่อตรวจสอบไฟล์แบบ พร ที่แนบในระบบ"/>								
ภาพถ่ายประกอบ	<table border="1"> <thead> <tr> <th>ภาพถ่ายขณะประสภภักย์ 1</th> <th>ภาพถ่ายขณะประสภภักย์ 2</th> <th>ภาพถ่ายขณะประสภภักย์ 3</th> </tr> </thead> <tbody> <tr> <td style="text-align: center;"> ภาพถ่าย สิ่งก่อสร้างเสียหาย ลำดับที่ 1 </td> <td style="text-align: center;"> ภาพถ่าย สิ่งก่อสร้างเสียหาย ลำดับที่ 2 </td> <td style="text-align: center;"> ภาพถ่าย สิ่งก่อสร้างเสียหาย ลำดับที่ 3 </td> </tr> </tbody> </table>			ภาพถ่ายขณะประสภภักย์ 1	ภาพถ่ายขณะประสภภักย์ 2	ภาพถ่ายขณะประสภภักย์ 3	ภาพถ่าย สิ่งก่อสร้างเสียหาย ลำดับที่ 1	ภาพถ่าย สิ่งก่อสร้างเสียหาย ลำดับที่ 2	ภาพถ่าย สิ่งก่อสร้างเสียหาย ลำดับที่ 3
ภาพถ่ายขณะประสภภักย์ 1	ภาพถ่ายขณะประสภภักย์ 2	ภาพถ่ายขณะประสภภักย์ 3							
ภาพถ่าย สิ่งก่อสร้างเสียหาย ลำดับที่ 1	ภาพถ่าย สิ่งก่อสร้างเสียหาย ลำดับที่ 2	ภาพถ่าย สิ่งก่อสร้างเสียหาย ลำดับที่ 3							
<input type="button" value="ยืนยันการลบ"/>									

ให้ผู้ใช้ตรวจสอบชื่อโรงเรียนประสภภักย์พิบัติและรายการ หากต้องการลบให้คลิกปุ่มคำสั่ง “ยืนยันการลบ” เว็บไซต์จะลบค่าขอจัดตั้งงบประมาณออกจากเว็บไซต์

(หาก สนผ. รัับทราบการบันทึกข้อมูลแล้ว จะไม่สามารถลบค่าขอจัดตั้งงบประมาณได้)

● การใช้งานเมนู “แสดงข้อมูล”

จากหน้าหลักของเว็บไซต์เมื่อผู้ใช้คลิกปุ่มคำสั่ง “แสดงข้อมูล” เว็บไซต์จะแสดงหน้ารองแสดงข้อมูล เพื่อให้ผู้ใช้ตรวจสอบการบันทึกข้อมูลในเว็บไซต์ โดยจะมีเมนูรอง 3 เมนู ประกอบด้วย “แสดงโรงเรียนประสภักย์” “แสดงค่าขอจัดตั้งค่าครุภัณฑ์” และ “แสดงค่าขอจัดตั้งค่าสิ่งก่อสร้าง”



◆ แสดงโรงเรียนประสภักย์

1. คลิกปุ่มคำสั่ง “แสดงโรงเรียนประสภักย์” เว็บไซต์จะแสดงหน้าสำหรับผู้เลือกโรงเรียนโดยคลิก **เลือก...** ในสแตมภ์ แสดง ให้ตรงกับโรงเรียนที่ต้องการ โดยตัวอักษรสีดำ หมายถึง สพฐ. ยังไม่รับทราบการบันทึกข้อมูล ตัวอักษรสีน้ำเงิน หมายถึง สพฐ. รับทราบการบันทึกข้อมูลแล้ว

Status : แสดงโรงเรียนประสภักย์ (เลือกโรงเรียน)					
ลำดับที่	โรงเรียน	อำเภอ	ประสภักย์	รับ/เดือน/ปี ประสภักย์	แสดงโรงเรียน ประสภักย์
1	อนุบาลศรีสวัสดิ์	ศรีสวัสดิ์	ดินถล่ม/โคลนถล่ม	06-06-2566	เลือก...

ตัวอักษรสีดำ หมายถึง สพฐ. ยังไม่รับทราบการบันทึกข้อมูล ตัวอักษรสีน้ำเงิน หมายถึง สพฐ. รับทราบการบันทึกข้อมูลแล้ว

2. เมื่อผู้ใช้คลิกปุ่มคำสั่ง **เลือก...** เว็บไซต์จะแสดงหน้ารายละเอียดโรงเรียนประสภักย์พืบัติ

โรงเรียนประสภักย์

ลำดับที่ : 1
รหัส : 1071020350
โรงเรียน : อนุบาลศรีสวัสดิ์ ตำบลหนองเบ็ด อำเภอศรีสวัสดิ์ จังหวัดกาญจนบุรี

รายละเอียด

ประเภทประสภักย์ : ดินถล่ม/โคลนถล่ม
รับ-เดือน-ปี ประสภักย์ : 06-06-2566
รายละเอียดความเสียหาย : อาคารเรียนแบบ สปช. 105/29 ทรุดเอียง และส่วนแบบ สพฐ.4 พังเสียหายทั้งหมด

ประมาณการความเสียหาย : 4,563,000 บาท

ไฟล์แนบ

1. ภาพถ่ายป้ายชื่อโรงเรียน 

2. บันทึกรายงานเหตุการณ์ที่เกี่ยวข้อง พร้อมภาพถ่ายความเสียหาย ของโรงเรียน [2567-003-0001-1071020350-2-0837.pdf](#)

3. สำเนาคำสั่งแต่งตั้งคณะกรรมการสำรวจความเสียหาย ของโรงเรียน [2567-003-0001-1071020350-3-0837.pdf](#)

4. บันทึกรายงานผลการตรวจสอบความเสียหาย ของโรงเรียน [2567-003-0001-1071020350-4-0837.pdf](#)

5. สำเนาคำสั่งแต่งตั้งคณะกรรมการสำรวจความเสียหาย ของ สพท. [2567-003-0001-1071020350-5-0837.pdf](#)

6. บันทึกรายงานความเห็นของคณะกรรมการที่ สพท. แต่งตั้งให้ออกไปตรวจสอบ [2567-003-0001-1071020350-6-0837.pdf](#)

7. ประกาศพื้นที่ภัยพิบัติ (ถ้ามี) [2567-003-0001-1071020350-7-0837.pdf](#)

ผู้ใช้สามารถคลิกดูรายละเอียดไฟล์แนบในแต่ละรายการ โดยเมื่อคลิกปุ่มคำสั่งด้านหลังข้อ 2 - 7 เว็บไซต์จะแสดงเอกสารในหน้าต่างใหม่

◆ แสดงค่าขอจัดตั้งค่าครุภัณฑ์

1. คลิกปุ่มคำสั่ง “แสดงค่าขอจัดตั้งค่าครุภัณฑ์” เว็บไซต์จะแสดงหน้าสำหรับผู้เลือกโรงเรียน โดยคลิก **เลือก...** ในสดมภ์ แสดงค่าของงบประมาณ ให้ตรงกับโรงเรียนที่ต้องการ

Status : แสดงค่าขอจัดตั้งงบประมาณ - ค่าครุภัณฑ์ (เลือกโรงเรียน)					
ลำดับที่	โรงเรียน	อำเภอ	ประสมภย	วัน/เดือน/ปี ประสมภย	แสดงค่าของ งบประมาณ
1	อนบาลศรีสวัสดิ์	ศรีสวัสดิ์	ดินดลม/ดลนดลม	06-06-2566	เลือก...

2. เว็บไซต์จะแสดงค่าขอตั้งค่าครุภัณฑ์ทุกรายการของโรงเรียนที่เลือกตามข้อ 1 ให้ผู้ใช้คลิก **เลือก...** ในสดมภ์ แสดงค่าของงบประมาณ ให้ตรงกับรายการที่ต้องการ

Status : แสดงค่าขอจัดตั้งงบประมาณ - ค่าครุภัณฑ์ (เลือกรายการที่ต้องการ)				
ลำดับที่	รายการ	จำนวน(หน่วย)	งบประมาณ	แสดงค่าของ งบประมาณ
1	โต๊ะครู	20	80,000	เลือก...
2	ครุภัณฑ์พัฒนาทักษะ ระดับประถมศึกษา แบบ 2	1	25,000	เลือก...

3. เว็บไซต์จะแสดงรายละเอียดค่าขอตั้งค่าครุภัณฑ์รายการที่ต้องการ

ข้อมูลโรงเรียนประสมภย
 รหัส : 1071020350
 โรงเรียน : อนบาลศรีสวัสดิ์ ตำบลหนองเป็ด อำเภอศรีสวัสดิ์ จังหวัดกาญจนบุรี
 ประเภทประสมภย : ดินดลม/ดลนดลม

ค่าขอตั้งงบประมาณ
 ประเภทครุภัณฑ์ : ครุภัณฑ์การศึกษา
 รายการครุภัณฑ์ : ครุภัณฑ์พัฒนาทักษะ ระดับประถมศึกษา แบบ 2
 จำนวนที่ขอจัดตั้ง : 1 ชุด
 งบประมาณ : 25,000 บาท

ข้อมูลประกอบ
 ครุภัณฑ์ที่มีในทะเบียน : 1 ชุด
 ครุภัณฑ์ที่ได้รับความเสียหาย : 1 ชุด

ไฟล์แบบ 3-2, 3-3

ภาพถ่ายครุภัณฑ์

คลิกเพื่อแสดงไฟล์แบบ 3-2, 3-3 ที่แนบในระบบ

ภาพถ่ายขณะประสมภย 1	ภาพถ่ายขณะประสมภย 2	ภาพถ่ายขณะประสมภย 3
ภาณถ่าย ครุภัณฑ์เสียหาย ลำดับที่ 1	ภาณถ่าย ครุภัณฑ์เสียหาย ลำดับที่ 2	ภาณถ่าย ครุภัณฑ์เสียหาย ลำดับที่ 3

ผู้ใช้สามารถคลิกดูรายละเอียดไฟล์แบบ 3-2, 3-3 โดยเมื่อคลิกปุ่มคำสั่งด้านหลังข้อความเว็บไซต์จะแสดงเอกสารในหน้าต่างใหม่

◆ แสดงค่าขอจัดตั้งค่าสิ่งก่อสร้าง

1. คลิกปุ่มคำสั่ง “แสดงค่าขอจัดตั้งค่าสิ่งก่อสร้าง” เว็บไซต์จะแสดงหน้าสำหรับผู้เลือกโรงเรียนโดยคลิก **เลือก...** ในสดมภ์ แสดงค่าของงบประมาณ ให้ตรงกับโรงเรียนที่ต้องการ

Status : แสดงค่าขอจัดตั้งงบประมาณ - ค่าสิ่งก่อสร้าง (เลือกโรงเรียน)					
ลำดับที่	โรงเรียน	อำเภอ	ประสมภย	วัน/เดือน/ปี ประสมภย	แสดงค่าของ งบประมาณ
1	อนบาลศรีสวัสดิ์	ศรีสวัสดิ์	ดินดลม/ดลนดลม	06-06-2566	เลือก...

2. เว็บไซต์จะแสดงค่าขอตั้งค่าสิ่งก่อสร้างทุกรายการของโรงเรียนที่เลือกตามข้อ 1 ให้ผู้ใช้คลิกเลือก... ในสแตมภ์ แสดงค่าของงบประมาณ ให้ตรงกับรายการที่ต้องการ

Status : แสดงค่าขอจัดตั้งงบประมาณ - ค่าสิ่งก่อสร้าง (เลือกรายการที่ต้องการ)				
ลำดับที่	รายการ	จำนวน(หน่วย)	งบประมาณ	แสดงค่าของงบประมาณ
1	ปรับปรุงซ่อมแซมอาคารเรียน อาคารประกอบและสิ่งก่อสร้างอื่น	0	1,025,600	เลือก...
2	อาคารเรียน สบย.103/61 ขนาด 3 ห้องเรียน ยกพื้นสูง (ในเขตแผ่นดินไหว)	1	2,676,000	เลือก...

3. เว็บไซต์จะแสดงรายละเอียดค่าขอตั้งค่าสิ่งก่อสร้างรายการที่ต้องการ

ข้อมูลโรงเรียนประถมศึกษา
รหัส : 1071020350
โรงเรียน : อนุบาลศรีสวัสดิ์ ตำบลหนองเป็ด อำเภอศรีสวัสดิ์ จังหวัดกาญจนบุรี
ประเภทประถมศึกษา : ดินถม/โคลนถม
ประเภทโรงเรียน : โรงเรียนขยายโอกาส
จำนวนนักเรียน : 202 คน

ค่าขอตั้งงบประมาณ
ลำดับที่ : 1
ประเภทสิ่งก่อสร้าง : ปรับปรุงซ่อมแซม
รายการสิ่งก่อสร้าง : ค่าปรับปรุงซ่อมแซมอาคารเรียน อาคารประกอบและสิ่งก่อสร้างอื่น

รายละเอียดค่าขอจัดตั้ง
สิ่งก่อสร้างที่ปรับปรุงซ่อมแซม : อาคารเรียน อาคารอเนกประสงค์/โรงอาหาร
 อาคารโรงฝึกงาน บ้านพักครู/บ้านพักนักเรียน
 ห้องน้ำห้องส้วม สนามกีฬา
 รั้ว ถนน รางระบายน้ำ บริเวณโรงเรียน/ภูมิทัศน์
 อาคารสำนักงานเขตพื้นที่การศึกษา

รายการปรับปรุงซ่อมแซม : เปลี่ยนกระเบื้องหลังคา เทพื้นพร้อมปูกระเบื้อง
Factor f จากแบบ ปร. : 1.3075
งบประมาณ : 1,025,600 บาท

แบบ ปร.

ภาพถ่ายประกอบ

ภาพถ่ายขณะประเมินที่ 1	ภาพถ่ายขณะประเมินที่ 2	ภาพถ่ายขณะประเมินที่ 3
ภาพถ่าย สิ่งก่อสร้างเสียหาย ลำดับที่ 1	ภาพถ่าย สิ่งก่อสร้างเสียหาย ลำดับที่ 2	ภาพถ่าย สิ่งก่อสร้างเสียหาย ลำดับที่ 3

ผู้ใช้งานสามารถคลิกดูรายละเอียดไฟล์แบบ ปร.โดยเมื่อคลิกปุ่มคำสั่งด้านหลังกข้อความเว็บไซต์จะแสดงเอกสารในหน้าต่างใหม่

Status : แสดงค่าขอจัดตั้งงบประมาณ - ค่าสิ่งก่อสร้าง (แสดงรายละเอียดค่าขอจัดตั้ง)

ข้อมูลโรงเรียนประถมศึกษา
รหัส : 1071020350
โรงเรียน : อนุบาลศรีสวัสดิ์ ตำบลหนองเป็ด อำเภอศรีสวัสดิ์ จังหวัดกาญจนบุรี
ประเภทประถมศึกษา : ดินถม/โคลนถม
ประเภทโรงเรียน : โรงเรียนขยายโอกาส
จำนวนนักเรียน : 202 คน

ค่าขอตั้งงบประมาณ
ประเภทสิ่งก่อสร้าง : อาคารเรียน
รายการสิ่งก่อสร้าง : อาคารเรียน สบย.103/61 ขนาด 3 ห้องเรียน ยกพื้นสูง (ในเขตแผ่นดินไหว)
ขนาด : 3 ห้อง
ค่าก่อสร้าง : 2,576,000 บาท
ค่าขนส่ง : 100,000 บาท
งบประมาณ : 2,676,000 บาท

ข้อมูลประกอบ
เกณฑ์ควรมี : 20 ห้อง
ห้องเรียนที่มีแล้ว : 18 ห้อง
ขาดแคลน : -2 ห้อง

ภาพถ่ายประกอบ

ภาพถ่ายขณะประเมินที่ 1	ภาพถ่ายขณะประเมินที่ 2	ภาพถ่ายขณะประเมินที่ 3
ภาพถ่าย สิ่งก่อสร้างเสียหาย ลำดับที่ 1	ภาพถ่าย สิ่งก่อสร้างเสียหาย ลำดับที่ 2	ภาพถ่าย สิ่งก่อสร้างเสียหาย ลำดับที่ 3

● การใช้งานเมนู “พิมพ์รายงาน”

จากหน้าหลักของเว็บไซต์เมื่อผู้ใช้คลิกปุ่มคำสั่ง “พิมพ์รายงาน” เว็บไซต์จะแสดงหน้ารองแสดงข้อมูล เพื่อให้ผู้ใช้พิมพ์รายงานออกทางเครื่องพิมพ์ โดยจะมีเมนูรอง 3 เมนู ประกอบด้วย “พิมพ์โรงเรียน ประสบภัย” “พิมพ์ค่าขอจัดตั้งค่าครุภัณฑ์” และ “พิมพ์ค่าขอจัดตั้งค่าสิ่งก่อสร้าง”

นางอรรฉม สายจันทร์ สำนักงานเขตพื้นที่การศึกษามัธยมศึกษาจันทบุรี เขต 1			
พิมพ์รายงาน	พิมพ์โรงเรียนประสบภัย	พิมพ์ค่าขอจัดตั้งค่าครุภัณฑ์	พิมพ์ค่าขอจัดตั้งค่าสิ่งก่อสร้าง
ปีงบประมาณ พ.ศ. 2567			

◆ พิมพ์โรงเรียนประสบภัย

1. คลิกปุ่มคำสั่ง “พิมพ์โรงเรียนประสบภัย” เว็บไซต์จะแสดงหน้าสำหรับผู้ใช้เลือกโรงเรียนโดยคลิก **เลือก...** ในสดมภ์ พิมพ์รายงาน ให้ตรงกับโรงเรียนที่ต้องการ

Status : พิมพ์โรงเรียนประสบภัย (เลือกโรงเรียน)					
ลำดับที่	โรงเรียน	อำเภอ	ประสบภัย	รับ/เดือน/ปี ประสบภัย	พิมพ์รายงาน
1	อนบาลศรีสวัสดิ์	ศรีสวัสดิ์	ดินถล่ม/โคลนถล่ม	06-06-2566	เลือก...

2. เว็บไซต์จะแสดงหน้าสำหรับพิมพ์รายงานโรงเรียนประสบภัยพิบัติ ให้ผู้ใช้สั่งพิมพ์รายงานออกทางเครื่องพิมพ์

◆ พิมพ์ค่าขอจัดตั้งค่าครุภัณฑ์

1. คลิกปุ่มคำสั่ง “พิมพ์ค่าขอจัดตั้งค่าครุภัณฑ์” เว็บไซต์จะแสดงหน้าสำหรับผู้ใช้เลือกโรงเรียนโดยคลิก **เลือก...** ในสดมภ์ พิมพ์ค่าของงบประมาณ ให้ตรงกับโรงเรียนที่ต้องการ

Status : พิมพ์ค่าขอจัดตั้งงบประมาณ - ค่าครุภัณฑ์ (เลือกโรงเรียน)					
ลำดับที่	โรงเรียน	อำเภอ	ประสบภัย	รับ/เดือน/ปี ประสบภัย	พิมพ์ค่าของ งบประมาณ
1	อนบาลศรีสวัสดิ์	ศรีสวัสดิ์	ดินถล่ม/โคลนถล่ม	06-06-2566	เลือก...

2. เว็บไซต์จะแสดงหน้าค่าขอค่าครุภัณฑ์ทุกรายการของโรงเรียนที่เลือกตามข้อ 1 ให้ผู้ใช้ดำเนินการดังนี้

Status : พิมพ์ค่าขอจัดตั้งงบประมาณ - ค่าครุภัณฑ์ (เลือกรายการที่ต้องการ)				
ลำดับที่	รายการ	จำนวน(หน่วย)	งบประมาณ	พิมพ์ค่าของ งบประมาณ
1	โต๊ะครู	20	80,000	เลือก...
2	ครุภัณฑ์พัฒนาทักษะ ระดับประถมศึกษา แบบ 2	1	25,000	เลือก...

พิมพ์สรุปค่าขอจัดตั้งงบประมาณของโรงเรียนอนบาลศรีสวัสดิ์

2.1 คลิกปุ่มคำสั่ง “พิมพ์สรุปค่าขอจัดตั้งงบประมาณของโรงเรียน(ชื่อโรงเรียน)”
 2.2 คลิกปุ่มคำสั่ง **เลือก...** ในสดมภ์ พิมพ์ค่าของงบประมาณ ให้ตรงกับรายการที่ต้องการ
 ครอบคลุมจำนวนรายการครุภัณฑ์ที่ขอจัดตั้ง

◆ พิมพ์ค่าขอจัดตั้งค่าสิ่งก่อสร้าง

1. คลิกปุ่มคำสั่ง “พิมพ์ค่าขอจัดตั้งค่าสิ่งก่อสร้าง” เว็บไซต์จะแสดงหน้าสำหรับผู้เลือกโรงเรียน โดยคลิก **เลือก...** ในสดมภ์ พิมพ์ค่าของงบประมาณ ให้ตรงกับโรงเรียนที่ต้องการ

Status : พิมพ์ค่าขอจัดตั้งงบประมาณ - ค่าสิ่งก่อสร้าง (เลือกโรงเรียน)					
ลำดับที่	โรงเรียน	อำเภอ	ประสมภัย	วัน/เดือน/ปี ประสมภัย	พิมพ์ค่าของ งบประมาณ
1	อนบาลศรีสวัสดิ์	ศรีสวัสดิ์	ดินถล่ม/โคลนถล่ม	06-06-2566	เลือก...

2. เว็บไซต์จะแสดงหน้าค่าขอค่าสิ่งก่อสร้างทุกรายการของโรงเรียนที่เลือกตามข้อ 1 ให้ผู้ใช้ดำเนินการดังนี้

Status : พิมพ์ค่าขอจัดตั้งงบประมาณ - ค่าสิ่งก่อสร้าง (เลือกรายการที่ต้องการ)				
ลำดับที่	รายการ	จำนวน(หน่วย)	งบประมาณ	พิมพ์ค่าของ งบประมาณ
1	ปรับปรุงซ่อมแซมอาคารเรียน อาคารประกอบและสิ่งก่อสร้างอื่น	0	1,025,600	เลือก...
2	อาคารเรียน สบข.103/61 ขนาด 3 ห้องเรียน ยกพื้นสูง (ในเขตแผ่นดินไหว)	1	2,676,000	เลือก...

พิมพ์สรุปค่าขอจัดตั้งงบประมาณของโรงเรียนอนบาลศรีสวัสดิ์

2.1 คลิกปุ่มคำสั่ง “พิมพ์สรุปค่าขอจัดตั้งงบประมาณของโรงเรียน(ชื่อโรงเรียน)”
 2.2 คลิกปุ่มคำสั่ง **เลือก...** ในสดมภ์ พิมพ์ค่าของงบประมาณ ให้ตรงกับรายการที่ต้องการ
 ครอบคลุมจำนวนรายการสิ่งก่อสร้างที่ขอจัดตั้ง

● การใช้งานเมนู “นำเข้าไฟล์คำขอ”

หลังจากผู้ใช้พิมพ์รายงานออกทางเครื่องพิมพ์และผู้ที่เกี่ยวข้องลงนามรับรองในเอกสารเรียบร้อยแล้ว ให้ผู้ใช้สแกนเอกสารทุกรายการตามที่ได้ดำเนินการในเมนูหลัก “พิมพ์รายงาน” โดยเมนูหลัก “การนำเข้าไฟล์” จะมีเมนูรอง 2 เมนู ประกอบด้วย เมนู “นำเข้าไฟล์ค่าขอจัดตั้งงบประมาณ” และเมนู “เปลี่ยนแปลงไฟล์ค่าขอจัดตั้งงบประมาณ”

นางอรรชพร สายจันทร์ สำนักงานเขตพื้นที่การศึกษาประถมศึกษากาญจนบุรี เขต 1		
นำเข้าไฟล์คำขอ	นำเข้าไฟล์ค่าขอจัดตั้งงบประมาณ	เปลี่ยนแปลงไฟล์ค่าขอจัดตั้งงบประมาณ
ปีงบประมาณ พ.ศ. 2567		

◆ นำเข้าไฟล์คำขอฯ

1. จัดเตรียมเอกสารสำหรับนำเข้า ประกอบด้วย
 - 1.1 หนังสือราชการที่นำส่ง สพฐ.
 - 1.2 รายงานโรงเรียนประสมภัยพิบัติ
 - 1.3 สรุปค่าขอจัดตั้งงบประมาณค่าครุภัณฑ์ของโรงเรียนและเอกสารคำขอจำแนกรายการทุกรายการ (ถ้ามี)
 - 1.4 สรุปค่าขอจัดตั้งงบประมาณค่าสิ่งก่อสร้างของโรงเรียนและเอกสารคำขอจำแนกรายการทุกรายการ (ถ้ามี)
 - 1.5 สแกนเอกสารตามข้อ 1.1-1.4 บันทึกไฟล์เป็น PDF มีขนาดไม่เกิน 4Mb **เพียงไฟล์เดียว**

2. คลิกปุ่มคำสั่ง “นำเข้าไฟล์ค่าขอจัดตั้งงบประมาณ” เว็บไซต์จะแสดงหน้าสำหรับผู้เลือกโรงเรียนโดยคลิกปุ่มคำสั่ง **เลือก...** ในสดมภ์ นำเข้าไฟล์ค่าขอจัดตั้ง ให้ตรงกับโรงเรียนที่ต้องการ

Status : นำเข้าไฟล์ค่าขอจัดตั้งงบประมาณ (เลือกโรงเรียน)						
ลำดับที่	โรงเรียน	อำเภอ	ประสมภย	รับ/เดือน/ปี ประสมภย	นำเข้า ไฟล์ค่าขอจัดตั้ง	
1	อนุบาลศรีสวัสดิ์	ศรีสวัสดิ์	ดินดลม/โคลนดลม	06-06-2566	เลือก...	

3. เว็บไซต์จะแสดงหน้านำเข้าไฟล์ค่าขอจัดตั้งงบประมาณ

Status : นำเข้าไฟล์ค่าขอจัดตั้งงบประมาณ (ป้อนรายละเอียดแนบไฟล์)	
โรงเรียนประสมภย	
รหัส : 1071020350	
โรงเรียน : อนุบาลศรีสวัสดิ์ ตำบลหนองเป็ด อำเภอศรีสวัสดิ์ จังหวัดกาญจนบุรี	
รายละเอียด	
เลขที่หนังสือราชการ ที่ ศธ 04017/ :	<input type="text"/>
วันที่ เดือน ปี หนังสือ สพท. :	<input type="text"/> Format "dd-mm-yyyy" เช่น 04-07-2566 (ขีด - ระบบแสดงอัตโนมัติ)
แนบไฟล์เอกสาร	
เก็บไฟล์ในรูปของ PDF และมีขนาดไฟล์ไม่เกิน 4MB	
ไฟล์เอกสารนำส่ง :	<input type="text"/> No file chosen <input type="button" value="Choose File"/>
ไฟล์เอกสารนำส่ง ประกอบด้วย หนังสือราชการของ สพท. และเอกสารค่าขอจัดตั้งงบประมาณคำครุภัณฑ์ และคำที่ดินและสิ่งก่อสร้าง ทั้งงหน่าและจำแนกรายการ	
<input type="button" value="บันทึกการนำเข้าไฟล์"/>	

ให้ผู้ใช้ป้อนเลขที่หนังสือราชการและวัน เดือนปี ของหนังสือราชการ ที่ สพท. นำส่ง สพฐ. และคลิกปุ่ม Choose File (เลือกไฟล์) เพื่อค้นหาไฟล์ตามข้อ 1.4 จากนั้นคลิกปุ่มคำสั่ง “บันทึกการนำเข้าไฟล์” เว็บไซต์จัดเก็บไฟล์ หากข้อมูลถูกต้องสามารถบันทึกสำเร็จเว็บไซต์จะมีหน้าต่างแสดงรายละเอียดการนำเข้า

Status : นำเข้าไฟล์ค่าขอจัดตั้งงบประมาณ (นำเข้าไฟล์ค่าขอสำเร็จ)	
โรงเรียนประสมภย	
ลำดับที่ : 1	
รหัส : 1071020350	
โรงเรียน : อนุบาลศรีสวัสดิ์ ตำบลหนองเป็ด อำเภอศรีสวัสดิ์ จังหวัดกาญจนบุรี	
รายละเอียด	
ประเภทประสมภย : ดินดลม/โคลนดลม	
วัน-เดือน-ปี ประสมภย : 06-06-2566	
ประมาณการความเสียหาย : 4,563,000 บาท	
เลขที่หนังสือราชการ สพท. : ที่ ศธ 04017/456	
วันที่ เดือน ปี หนังสือ สพท. : 09-09-2566	
ไฟล์เอกสารนำส่ง :	<input type="text" value="2567-003-0001-1071020350-0-0859.pdf"/> ←

ผู้ใช้งานสามารถคลิกดูรายละเอียดไฟล์เอกสารนำส่งได้โดยเมื่อคลิกปุ่มคำสั่งด้านหลังข้อความไฟล์เอกสารนำส่ง เว็บไซต์จะแสดงเอกสารในหน้าต่างใหม่

◆ เปลี่ยนแปลงไฟล์ค่าขอฯ

1. กรณีที่ผู้ใช้ตรวจสอบแล้วพบว่าป้อนข้อมูลประกอบคำขอหรือแนบไฟล์ผิดพลาด ให้แก้ไขโดยคลิกปุ่มคำสั่ง “เปลี่ยนแปลงไฟล์ค่าขอจัดตั้งงบประมาณ” เว็บไซต์จะเข้าสู่หน้าการเปลี่ยนแปลงการนำเข้า จากนั้นคลิกปุ่มคำสั่ง **เลือก...** ในสดมภ์ เปลี่ยนแปลงไฟล์ค่าขอจัดตั้ง ให้ตรงกับชื่อโรงเรียนที่ต้องการ

Status : แก้ไขไฟล์ค่าขอจัดตั้งงบประมาณ (เลือกโรงเรียน)						
ลำดับที่	โรงเรียน	อำเภอ	ประสมภย	รับ/เดือน/ปี ประสมภย	เปลี่ยนแปลง ไฟล์ค่าขอจัดตั้ง	
1	อนุบาลศรีสวัสดิ์	ศรีสวัสดิ์	ดินดลม/โคลนดลม	06-06-2566	เลือก...	

2. เว็บไซต์จะแสดงหน้าเปลี่ยนแปลงไฟล์คำขอจัดตั้งงบประมาณ

Status : แก้ไขไฟล์คำขอจัดตั้งงบประมาณ (แก้ไขรายละเอียดแนบไฟล์)

โรงเรียนประสมภักดิ์
รหัส : 1071020350
โรงเรียน : อนุบาลศรีสวัสดิ์ ตำบลหนองเป็ด อำเภอศรีสวัสดิ์ จังหวัดกาญจนบุรี

รายละเอียด
เลขที่หนังสือราชการ ที่ ศร 04017/ :
วันที่ เดือน ปี หนังสือ สพท. : Format "dd-mm-yyyy" เช่น 04-07-2566 (ขีด - ระบบแสดงอัตโนมัติ)








แนบไฟล์เอกสาร
ตรวจสอบไฟล์เอกสารในระบบ : **←**
คลิก Choose File กรณีต้องการเปลี่ยน หากไม่เปลี่ยนแนบเอกสารนำส่ง ไม่ต้องคลิกเลือกไฟล์
เก็บไฟล์ในรูปแบบของ PDF และมีขนาดไฟล์ไม่เกิน 4MB
เปลี่ยนไฟล์เอกสารนำส่ง :
ไฟล์เอกสารนำส่ง ประกอบด้วย หนังสือราชการของ สพท. และเอกสารคำขอจัดตั้งงบประมาณค่าครุภัณฑ์ และค่าที่ดินและสิ่งก่อสร้าง ingsบหน้าและเจ้าหน้าที่ราชการ

ผู้ใช้งานสามารถแก้ไขรายละเอียดที่ต้องการ ตรวจสอบไฟล์เอกสารนำส่งที่แนบในระบบแล้ว โดยคลิกที่ปุ่มคำสั่ง สามารถเปลี่ยนเอกสารแนบโดยคลิกปุ่ม Choose File หากไม่เปลี่ยน **ไม่ต้องคลิก Choose File (เลือกไฟล์)** จากนั้นคลิกปุ่มคำสั่ง “บันทึกการแก้ไข” เว็บไซต์จัดเก็บไฟล์ หากข้อมูลถูกต้องสามารถบันทึกสำเร็จเว็บไซต์จะมีหน้าต่างแสดงรายละเอียดการนำเข้า

การใช้งานเมนู “การได้รับจัดสรร”

หากผู้ใช้งาน Login เข้าใช้งานแล้วพบว่าที่หน้าหลักของเว็บไซต์ มีข้อความสีแดงกระพริบ แสดงว่า มีโรงเรียนประสมภักดิ์พิชิตได้รับการจัดสรรงบประมาณจาก สพฐ. ซึ่งบุคลากรผู้รับผิดชอบใน สนผ. ได้บันทึกผลการจัดสรรเข้าเว็บไซต์

นางอรรวรรณ สายจันทร์ สำนักงานเขตพื้นที่การศึกษาประถมศึกษากาญจนบุรี เขต 1

						
งบทะเบียน	โรงเรียนประสมภักดิ์	ขอจัดงบประมาณ	แสดงข้อมูล	พิมพ์รายงาน	ทำเอกสารขอ	msโดยวิภาส

ได้รับจัดสรรงบประมาณค่าครุภัณฑ์และค่าสิ่งก่อสร้างเพิ่มเติมจาก สนผ. **←**

ปีงบประมาณ พ.ศ. 2567

ข้อความกระพริบจะประกอบด้วย

1. ได้รับจัดสรรงบประมาณค่าครุภัณฑ์เพิ่มเติมจาก สนผ.
2. ได้รับจัดสรรงบประมาณค่าสิ่งก่อสร้างเพิ่มเติมจาก สนผ.
3. ได้รับจัดสรรงบประมาณค่าครุภัณฑ์และค่าสิ่งก่อสร้างเพิ่มเติมจาก สนผ.

ผู้ใช้งานสามารถเข้าไปตรวจสอบรายการที่ได้รับจัดสรรและคลิกกรับทราบผลการจัดสรรได้ โดยจากเมนูหลัก ให้คลิกปุ่มคำสั่ง “การได้รับจัดสรร”

โดยจะมีเมนูรอง 2 เมนู ประกอบด้วย “ได้รับจัดสรรค่าครุภัณฑ์” และ “ได้รับจัดสรรค่าที่ดินและสิ่งก่อสร้าง”

นางอรรวรรณ สายจันทร์ สำนักงานเขตพื้นที่การศึกษาประถมศึกษากาญจนบุรี เขต 1

msโดยวิภาส

ได้รับจัดสรรงบประมาณค่าครุภัณฑ์และค่าสิ่งก่อสร้างเพิ่มเติมจาก สนผ.

ปีงบประมาณ พ.ศ. 2567

เมื่อผู้ใช้งานเข้าสู่หน้าการได้รับจัดสรร เว็บไซต์จะมีข้อความสีแดงกระพริบแจ้งให้ทราบเช่นเดียวกัน

◀ ได้รับจัดสรรครุภัณฑ์

1. การเข้าไปเพื่อตรวจสอบการได้รับจัดสรรงบประมาณ ให้ผู้ใช้คลิกปุ่มคำสั่ง “ได้รับจัดสรรค่าครุภัณฑ์” เว็บไซต์จะแสดงหน้าสำหรับผู้ที่ใช้คลิกปุ่มคำสั่ง **เลือก...** ในสดมภ์ แสดงการได้รับจัดสรร ให้ตรงกับชื่อโรงเรียนที่ต้องการ

Status : แสดงการได้รับจัดสรรงบประมาณ - ค่าครุภัณฑ์ (เลือกโรงเรียน)					
ลำดับที่	โรงเรียน	อำเภอ	ประเภท	วัน/เดือน/ปี ประเภท	แสดงการได้รับ จัดสรร
1	อนุบาลศรีสวัสดิ์	ศรีสวัสดิ์	ดินถล่ม/โคลนถล่ม	06-06-2566	เลือก...

2. เว็บไซต์จะแสดงรายการที่ได้รับจัดสรรงบประมาณของโรงเรียนที่เลือกตามข้อ 1 โดยตัวอักษรสีดำ หมายถึง สพท. ยังไม่รับทราบการจัดสรร ตัวอักษรสีน้ำเงิน หมายถึง สพท. รับทราบการจัดสรรแล้ว

Status : แสดงการได้รับจัดสรรงบประมาณ - ค่าครุภัณฑ์ (เลือกรายการที่ต้องการ)				
ลำดับที่	รายการ	จำนวน(หน่วย)	งบประมาณ	แสดงการได้รับ จัดสรร
1	โต๊ะครู	20	80,000	เลือก...

ตัวอักษรสีดำ หมายถึง สพท. ยังไม่รับทราบการจัดสรร ตัวอักษรสีน้ำเงิน หมายถึง สพท. รับทราบการจัดสรรแล้ว

3. ให้ผู้ใช้คลิกปุ่มคำสั่ง **เลือก...** ในสดมภ์ แสดงการได้รับจัดสรร ให้ตรงกับชื่อรายการที่ต้องการ เว็บไซต์จะแสดงรายละเอียดการจัดสรร

Status : แสดงการได้รับจัดสรรงบประมาณ - ค่าครุภัณฑ์ (แสดงผลการจัดสรร)	
ข้อมูลโรงเรียนประเภท	รหัส : 1071020350 โรงเรียน : อนุบาลศรีสวัสดิ์ ตำบลหนองเข็ง อำเภอศรีสวัสดิ์ จังหวัดกาญจนบุรี ประเภทประเภท : ดินถล่ม/โคลนถล่ม
ค่าขอตั้งงบประมาณ	ประเภทครุภัณฑ์ : ครุภัณฑ์สำนักงาน รายการครุภัณฑ์ : โต๊ะครู จำนวนที่ขอจัดตั้ง : 20 ตัว งบประมาณ : 80,000 บาท
ข้อมูลประกอบ	ครุภัณฑ์ที่มีในทะเบียน : 45 ตัว ครุภัณฑ์ที่ได้รับความเสียหาย : 20 ตัว
รายละเอียดการจัดสรร	ประเภทครุภัณฑ์ : ครุภัณฑ์สำนักงาน รายการครุภัณฑ์ : โต๊ะครู เลขที่หนังสือ ที่ สธ 04006/4444 ลงวันที่ : 10-10-2566 จำนวนที่จัดสรร : 20 ตัว งบประมาณ : 80,000 บาท
คลิกเพื่อรับทราบผลการจัดสรร	

4. ให้ผู้ใช้รับทราบผลการจัดสรรโดยคลิกปุ่มคำสั่ง “คลิกเพื่อรับทราบผลการจัดสรร” เว็บไซต์จะบันทึกการรับทราบของ สพท.

▶ ได้รับจัดสรรสิ่งก่อสร้าง

1. การเข้าไปเพื่อตรวจสอบการได้รับจัดสรรงบประมาณ ให้ผู้ใช้คลิกปุ่มคำสั่ง “ได้รับจัดสรรค่าสิ่งก่อสร้าง” เว็บไซต์จะแสดงหน้าสำหรับผู้คลิกปุ่มคำสั่ง **เลือก...** ในสดมภ์ แสดงการได้รับจัดสรร ให้ตรงกับชื่อโรงเรียนที่ต้องการ

Status : แสดงการได้รับจัดสรรงบประมาณ - ค่าสิ่งก่อสร้าง (เลือกโรงเรียน)					
ลำดับที่	โรงเรียน	อำเภอ	ประเภท	วัน/เดือน/ปี ประชุม	แสดงการได้รับ จัดสรร
1	อนุบาลศรีสวัสดิ์	ศรีสวัสดิ์	ดินถล่ม/โคลนถล่ม	06-06-2566	เลือก...

2. เว็บไซต์จะแสดงรายการที่ได้รับจัดสรรงบประมาณของโรงเรียนที่เลือกตามข้อ 1 โดยตัวอักษรสีดำ หมายถึง สพท. ยังไม่รับทราบการจัดสรร ตัวอักษรสีน้ำเงิน หมายถึง สพท. รับทราบการจัดสรรแล้ว

Status : แสดงการได้รับจัดสรรงบประมาณ - ค่าสิ่งก่อสร้าง (เลือกรายการที่ต้องการ)				
ลำดับที่	รายการ	จำนวน(หน่วย)	งบประมาณ	แสดงการได้รับ จัดสรร
1	ปรับปรุงซ่อมแซมอาคารเรียน อาคารประกอบและสิ่งก่อสร้างอื่น	0	1,025,600	เลือก...

ตัวอักษรสีดำ หมายถึง สพท. ยังไม่รับทราบการจัดสรร ตัวอักษรสีน้ำเงิน หมายถึง สพท. รับทราบการจัดสรรแล้ว

3. ให้ผู้ใช้คลิกปุ่มคำสั่ง **เลือก...** ในสดมภ์ แสดงการได้รับจัดสรร ให้ตรงกับชื่อรายการที่ต้องการ เว็บไซต์จะแสดงรายละเอียดการจัดสรร

Status : แสดงการได้รับจัดสรรงบประมาณ - ค่าสิ่งก่อสร้าง (แสดงรายละเอียดการจัดสรร)	
ข้อมูลโรงเรียนประชุม	รหัส : 1071020350 โรงเรียน : อนุบาลศรีสวัสดิ์ ตำบลหนองเป็ด อำเภอศรีสวัสดิ์ จังหวัดกาญจนบุรี ประเภทประชุม : ดินถล่ม/โคลนถล่ม
ค่าขอตั้งงบประมาณ	ประเภทสิ่งก่อสร้าง : ปรับปรุงซ่อมแซม รายการสิ่งก่อสร้าง : ปรับปรุงซ่อมแซมอาคารเรียน อาคารประกอบและสิ่งก่อสร้างอื่น จำนวนที่ขอจัดตั้ง : 0 แห่ง งบประมาณ : 1,025,600 บาท
ข้อมูลประกอบ	เกณฑ์/ความจำเป็น ครมมี : 0 หลัง อาคารที่มีแล้ว : 0 หลัง ขาดแคลน : 0 หลัง
รายละเอียดการจัดสรร	ประเภทสิ่งก่อสร้าง : ปรับปรุงซ่อมแซม รายการสิ่งก่อสร้าง : ปรับปรุงซ่อมแซมอาคารเรียน อาคารประกอบและสิ่งก่อสร้างอื่น เลขที่หนังสือ ที่ ศร 04006/4444 ลงวันที่ : 10-10-2566 งบประมาณ : 1,000,000 บาท
คลิกเพื่อรับทราบผลการจัดสรร	

4. ให้ผู้ใช้รับทราบผลการจัดสรรโดยคลิกปุ่มคำสั่ง “คลิกเพื่อรับทราบผลการจัดสรร” เว็บไซต์จะบันทึกการรับทราบของ สพท.

แจ้งปัญหาหรือเสนอแนะการใช้งานได้ที่
e-Mail : jobobec@hotmail.com

เอกสารประกอบการขอจัดตั้งงบประมาณ
กรณีสำนักงานเขตพื้นที่การศึกษาหรือโรงเรียนในสังกัดประสภภัยพิบัติ
ประจำปีงบประมาณ พ.ศ. 2567

1. หนังสือราชการของสำนักงานเขตพื้นที่การศึกษา
2. แบบรายงาน แบบสรุปค่าขอจัดตั้งงบประมาณที่บันทึกผ่านเว็บไซต์
3. เอกสารรายงานข้อมูลความขาดแคลน (กรณีขอก่อสร้างอาคารใหม่ทดแทน)
4. แบบประมาณราคา ปร.4 ปร.5 และปร.6 (กรณีขอปรับปรุงซ่อมแซม)
5. ภาพถ่ายสีที่สื่อให้เห็นถึงความเสียหายอย่างชัดเจน พร้อมรับรองความถูกต้อง
 - กรณีครุภัณฑ์ ให้แนบภาพถ่ายความเสียหายของครุภัณฑ์ รายการละ 3 ภาพ เช่น โต๊ะนักเรียนเสียหาย ให้ถ่ายภาพโต๊ะนักเรียนที่เสียหาย จำนวน 3 ภาพ
 - กรณีก่อสร้าง หรือปรับปรุงซ่อมแซม ให้แนบภาพถ่ายความเสียหายของอาคารเรียน อาคารประกอบ และสิ่งก่อสร้างอื่น บริเวณที่ได้รับความเสียหาย จำนวน 3 ภาพ
6. บันทึกรายงานเหตุการณ์ที่เกี่ยวข้อง เช่น
 - กรณีเกิดเหตุการณ์ตรงกับวันหยุดราชการ หรือเวลากลางคืน ให้ใช้บันทึกการอยู่เวร
 - กรณีเกิดเหตุการณ์วันปกติ (ทำการ) ผู้บริหารโรงเรียนเป็นผู้รายงาน
7. สำเนาคำสั่งแต่งตั้งคณะกรรมการสำรวจความเสียหาย ระดับโรงเรียน
8. บันทึกรายงานผลการตรวจสอบความเสียหายของโรงเรียน
9. สำเนาคำสั่งแต่งตั้งคณะกรรมการสำรวจความเสียหายของสำนักงานเขตพื้นที่การศึกษา
10. บันทึกรายงานความเห็นของคณะกรรมการที่สำนักงานเขตพื้นที่การศึกษา แต่งตั้งให้ออกไปตรวจสอบ
11. กรณีประสภภัยพิบัติขนาดใหญ่ที่มีผลกระทบรุนแรงกว้างขวาง ให้จัดส่งเอกสารเพิ่มเติม ได้แก่
 - ประกาศพื้นที่ภัยพิบัติ กรณีที่มีการประกาศของหน่วยราชการที่เกี่ยวข้อง กำหนดให้พื้นที่ที่โรงเรียนตั้งอยู่เป็นพื้นที่ภัยพิบัติ
 - สำเนารายงานการประชุมของคณะกรรมการให้ความช่วยเหลือผู้ประสบภัยพิบัติระดับอำเภอ (ก.ช.ภ.อ.) หรือคณะกรรมการให้ความช่วยเหลือผู้ประสบภัยพิบัติจังหวัด (ก.ช.ภ.จ.)

โรงเรียนประสภภัยพิบัติ ต้องเตรียม (ภาพรวม)

1. ภาพถ่ายป้ายชื่อโรงเรียน กำหนดให้ขนาดภาพ 240x180 Pixels กำหนดชนิดของไฟล์ เป็น GIF, JPG, JPEG, และ PNG
2. บันทึกรายงานเหตุการณ์ที่เกี่ยวข้อง เช่น สำเนาบันทึกเหตุการณ์ประจำวัน สำเนาบันทึกการอยู่เวรยาม สำเนาหนังสือราชการที่โรงเรียนรายงานเหตุการณ์ไปยัง สพท. เป็นต้น พร้อมภาพถ่ายความเสียหายทั่วไปของโรงเรียน เช่น น้ำท่วม จะเป็นภาพเหตุการณ์ขณะน้ำกำลังท่วมเพื่อแสดงให้เห็นสถานการณ์ขณะประสภภัยพิบัติ เป็นต้น กำหนดชนิดของไฟล์ เป็น PDF ไฟล์เดียว
3. สำเนาคำสั่งแต่งตั้งคณะกรรมการสำรวจความเสียหายของโรงเรียน กำหนดชนิดของไฟล์ เป็น PDF
4. บันทึกรายงานผลการตรวจสอบความเสียหายของโรงเรียน กำหนดชนิดของไฟล์ เป็น PDF
5. สำเนาคำสั่งแต่งตั้งคณะกรรมการสำรวจความเสียหายของสำนักงานเขตพื้นที่การศึกษา กำหนดชนิดของไฟล์ เป็น PDF
6. บันทึกรายงานความเห็นของคณะกรรมการที่สำนักงานเขตพื้นที่การศึกษาแต่งตั้งให้ออกไปตรวจสอบ กำหนดชนิดของไฟล์ เป็น PDF
7. ประกาศพื้นที่ภัยพิบัติ กรณีที่มีการประกาศของหน่วยราชการที่เกี่ยวข้อง กำหนดให้พื้นที่ที่โรงเรียนตั้งอยู่เป็นพื้นที่ภัยพิบัติ กำหนดชนิดของไฟล์ เป็น PDF (หากไม่มีประกาศ ไม่ต้องคลิกในข้อนี้)

กรณีประกอบคำขอจัดตั้งงบประมาณทั้งรายการค่าครุภัณฑ์และสิ่งก่อสร้าง ให้ถ่ายภาพความเสียหายของครุภัณฑ์และความเสียหายของสิ่งก่อสร้าง รายการละ 3 ภาพ เช่น โต๊ะนักเรียนเสียหายให้ถ่ายภาพโต๊ะนักเรียนที่เสียหาย จำนวน 3 ภาพ หรืออาคารเรียน พายุพัดเสียหายให้ถ่ายภาพบริเวณที่อาคารได้รับความเสียหาย จำนวน 3 ภาพ เป็นต้น



กลุ่มนโยบายและแผน
สำนักงานเขตพื้นที่การศึกษาประถมศึกษาเพชรบุรี เขต ๒
สำนักงานคณะกรรมการการศึกษาขั้นพื้นฐาน

๐๓๒-๕๗๓๘๖๒
<https://www.pbi2.go.th/>
หมู่ ๘ ถนนเพชรเกษม
อำเภอท่ายาง
จังหวัดเพชรบุรี ๗๖๑๓๐